

**LAPORAN MONITORING  
DAN  
EVALUASI KINERJA DOSEN  
SEMESTER GANJIL 2020/2021**



**PROGRAM STUDI  
EKONOMI PEMBANGUNAN  
FAKULTAS EKONOMI & BISNIS  
UNIVERSITAS BUNG HATTA  
2021**

**LAPORAN MONITORING DAN EVALUASI  
PEMBELAJARAN DAN KINERJA DOSEN  
PROGRAM STUDI EKONOMI PEMBANGUNAN  
SEMESTER GANJIL TAHUN AKADEMIK 2020/2021**



**TIM GUGUS KENDALI MUTU FAKULTAS (GKMF)**

**AUDITOR:**

**Ketua: Daniati Putri, SE, M.Si**

**Anggota:**

1. Nurul Huda, SE, M.Si
2. Arie Frinola Minovia, SE, M.Si
3. Wiry Utami SE, M.Sc
4. Tyara Dwi Putri, SE, M.Sc
5. Elfitra Azliyanti, SE, M.Sc

**UNIVERSITAS BUNG HATTA**

**APRIL 2021**

## KATA PENGANTAR

Puji syukur kami ucapkan kepada Allah S.W.T karena hanya dengan rahmat-Nya maka penyusunan Laporan **Hasil Monitoring Mutu Tridharma Perguruan Tinggi Program Studi Ekonomi Pembangunan**, Fakultas Ekonomi dan Bisnis Universitas Bung Hatta **Semester Ganjil 2020/2021 telah dapat diselesaikan.**

Laporan ini merupakan hasil audit yang telah dilaksanakan oleh Tim Gugus Kendali Mutu Fakultas (GKMF) di Fakultas Ekonomi dan Bisnis berdasarkan Standar Mutu Pendidikan Tinggi yang berlaku di Universitas Bung Hatta. Standar dimaksud juga telah disesuaikan dengan Standar Nasional Pendidikan Tinggi untuk setiap aspek mutu yakni mutu pendidikan, penelitian, dan pengabdian pada masyarakat. Laporan ini memuat beberapa temuan yang secara keseluruhan telah mendapat tanggapan dari Pihak Teraudit. Disamping itu, laporan ini juga memuat akar permasalahan dan rekomendasi yang disarankan dalam menindaklanjuti temuan-temuan tersebut.

Ucapan terima kasih yang sebesar-besarnya kepada semua pihak yang telah membantu dan berlaku kooperatif selama proses penyampaian laporan ini. Semoga laporan ini dapat meningkatkan performa Dosen Universitas Bung Hatta di Fakultas Ekonomi dan Bisnis khususnya pada Program Studi Ekonomi Pembangunan.

Padang, April 2021  
Ketua GKMF FEB

Daniati Putri, SE, M.Si

## DAFTAR ISI

<b>Kata Pengantar</b>	i
<b>Daftar Isi</b>	ii
Bab 1. Pendahuluan	1
1.1. Latar Belakang	1
1.2. Tujuan Audit	2
1.3. Ruang Lingkup audit	2
1.4. Metoda dan Tahapan Audit	3
Bab 2. Hasil Audit Mutu Tridharma Perguruan Tinggi	5
2.1. Deskripsi Hasil Audit	5
2.2. Deskripsi Temuan	10
Bab 3. Kesimpulan	11
Lampiran Hasil Audit Mutu Pembelajaran, Mutu Penelitian dan Mutu PKM pada Prodi Ekonomi Pembangunan.	

# BAB I PENDAHULUAN

## 1.1. Latar Belakang

Pada prinsipnya Penjaminan Mutu (*quality assurance*) pendidikan tinggi meliputi proses penetapan dan pemenuhan standar mutu pendidikan secara konsisten dan berkelanjutan sehingga *stakeholders* memperoleh kepuasan. Serta Proses untuk menjamin agar mutu lulusan sesuai dengan kompetensi yang ditetapkan/dijanjikan sehingga mutu dapat dipertahankan secara konsisten dan ditingkatkan secara berkelanjutan.

Dengan kata lain, perguruan tinggi dikatakan bermutu apabila mampu menetapkan dan mewujudkan visi perguruan tinggi melalui pelaksanaan misinya (aspek deduktif), serta mampu memenuhi kebutuhan *stakeholders* (aspek induktif) yaitu kebutuhan mahasiswa, masyarakat, dunia kerja dan profesional. Karenanya, perguruan tinggi dituntut untuk dapat merencanakan, menjalankan dan mengendalikan suatu proses yang menjamin pencapaian mutu.

Untuk mewujudkan itu semua, diperlukan syarat-syarat normatif yang wajib dipenuhi oleh setiap Perguruan Tinggi. Syarat-syarat tersebut tertuang dalam beberapa asas, yaitu komitmen, *internally driven*, tanggung jawab, pengawasan melekat serta kepatuhan kepada Rencana dan Evaluasi Peningkatan Mutu Berkelanjutan.

Adapun tuntutan paradigma baru yang berkaitan dengan prinsip mutu pendidikan tinggi semakin jelas dengan terbitnya Peraturan Menteri Nomor 49 Tahun 2014 dan Peraturan Menristekdikti No. 44 Tahun 2015 tentang Standar Nasional Pendidikan Tinggi. Standar Nasional Pendidikan Tinggi yang dimaksud terdiri dari:

- a. Standar Nasional Pendidikan
- b. Standar Nasional Penelitian, dan
- c. Standar Nasional Pengabdian kepada Masyarakat

Ketiga standar tersebut merupakan satu kesatuan yang tidak terpisahkan dalam pelaksanaan tridharma perguruan tinggi yang wajib dipenuhi oleh setiap perguruan tinggi untuk mewujudkan tujuan pendidikan nasional. Dan juga sebagai dasar pengembangan dan penyelenggaraan sistem penjaminan mutu internal, serta penetapan kriteria sistem penjaminan mutu eksternal.

Untuk pengawasan pendidikan yang bermutu maka kegiatan monitoring dan evaluasi di Fakultas Ekonomi dan Bisnis, Universitas Bung Hatta telah dilakukan untuk periode amatan Semester Ganjil TA.2020/2021. Kegiatan diawali dengan audit mutu pembelajaran yang berpedoman pada Manual Mutu KPI dosen yang telah disusun oleh Badan Penjaminan Mutu (BPM). Audit mutu pembelajaran bertujuan untuk mengetahui sejauh mana dosen memenuhi aturan/standar mutu yang berlaku dalam penyelenggaraan proses pembelajaran. Hasil audit diharapkan dapat memberikan gambaran bagaimana proses pembelajaran setiap dosen dan tridharma dosen setiap semesternya. Kemudian, audit dilanjutkan dengan melihat mutu penelitian dan mutu pengabdian kepada masyarakat.

## 1.2. Tujuan Audit

Tujuan dari audit mutu internal ini adalah sebagai berikut :

- a. Meneliti kepatuhan semua dosen di Fakultas Ekonomi dan Bisnis untuk ketiga Program Studi yakni Ekonomi Pembangunan, Manajemen dan Akuntansi atas kewajibannya dalam menjalankan Tridharma Perguruan Tinggi yang bermutu.
- b. Memastikan apakah pelaksanaan Tridharma Perguruan Tinggi oleh semua dosen di Fakultas Ekonomi dan Bisnis sudah tercapai berdasarkan standar mutu yang ditetapkan.

## 1.3. Ruang lingkup audit

Aspek yang diaudit terkait mutu pembelajaran dibagi atas 3 aspek, yaitu

- a. **Aspek Pelaksanaan Pembelajaran** yang meliputi kesesuaian antara rencana perkuliahan yang tertuang dalam RPS dengan pelaksanaannya, kesesuaian waktu pelaksanaan, dan upload bahan ajar di portal.
- b. **Aspek Mutu Soal Ujian** yang meliputi bagaimana cara dosen dalam perancangan soal yang bermutu.
- c. **Aspek Penilaian Ujian** yang meliputi bagaimana cara dosen dalam menilai hasil ujian mahasiswa.
- d. **Aspek Kuesioner**, yakni penilaian dari mahasiswa untuk dosen dengan menjawab pertanyaan-pertanyaan seputar proses pembelajaran berupa perencanaan kuliah, keterampilan mengajar, suasana pembelajaran, dan kedisiplinan.

Dan aspek yang diaudit terkait mutu penelitian dan mutu pengabdian kepada masyarakat, adalah penilaian proses dan hasil yang meliputi unsur-unsur berikut ini:

- a. **Edukatif**, merupakan penilaian untuk memotivasi peneliti agar terus meningkatkan mutu penelitian maupun mutu pengabdian kepada masyarakat
- b. **Objektif**, merupakan penilaian berdasarkan kriteria yang bebas dari pengaruh subjektivitas
- c. **Akuntabel**, merupakan penilaian penelitian yang dilaksanakan dengan kriteria dan prosedur yang jelas dan dipahami oleh peneliti atau pelaksana pengabdian kepada masyarakat
- d. **Transparan**, merupakan penilaian yang prosedur dan hasil penilaiannya dapat diakses oleh semua pemangku kepentingan.

#### **1.4. Metoda dan Tahapan Audit.**

Hasil audit mutu pembelajaran, mutu penelitian, dan mutu pengabdian kepada masyarakat di masing-masing program studi baik Ekonomi Pembangunan, Manajemen dan Akuntansi akan dianalisa dengan metode analisis deskriptif dengan menggunakan instrumen yang sudah dirancang dalam manual mutu pembelajaran. Masing-masing aspek audit diberi skor dengan skala 0 – 100 dengan kriteria sebagai berikut:

- a. Jika skor akhir  $\geq 85$  maka kategori Sangat Baik
- b. Jika skor akhir 70 s/d  $< 85$  maka kategori Baik
- c. Jika skor akhir 55 s/d  $< 70$  maka kategori Cukup Baik
- d. Jika skor akhir  $< 55$  maka kategori Kurang Baik

Semua aspek akan direkapitulasi untuk setiap dosen yang mengajar di Fakultas Ekonomi dan Bisnis, Universitas Bung Hatta, dalam bentuk Hasil Kinerja Dosen.

Adapun teknik yang digunakan dalam melaksanakan audit diuraikan sebagai berikut:

##### **1. Audit Mutu Pembelajaran**, diantaranya:

- a. **Mutu Pelaksanaan Pembelajaran**, dilihat dari Skor Konten yakni kesesuaian materi dalam berita acara perkuliahan di portal dengan RPS yang juga diupload di portal. Berikutnya Skor Tatap Muka yakni melihat jumlah tatap muka, dan kesesuaian jadwal perkuliahan dengan kehadiran dosen yang tercantum di portal.

- b. **Mutu Soal**, yakni berdasarkan Naskah Soal Ujian yang dibuat oleh dosen, baik soal Ujian Tengah Semester maupun soal Ujian Akhir Semester.
- c. **Mutu Penilaian**, diperoleh dari nilai yang ada di portal dan wawancara apakah sesuai dengan yang tertuang dalam RPS.
- d. **Hasil Kuesioner Mahasiswa**, diperoleh dari portal yang telah diisi oleh mahasiswa untuk setiap mata kuliah.

## 2. **Audit Penelitian**

- a. Penilaian proses dan hasil penelitian harus memenuhi prinsip penilaian yakni edukatif, objektif, akuntabel dan transparan.
- b. Menggunakan metode dan instrumen yang relevan, akuntabel, dan dapat mewakili ukuran ketercapaian kinerja proses serta pencapaian kinerja hasil penelitian
- c. Mempertimbangkan sumber dan mekanisme pendanaan dan pembiayaan penelitian.
- d. Dan mengacu pada standar lainnya yang diatur dalam standar penelitian

## 3. **Audit Pengabdian kepada Masyarakat**

- a. Penilaian proses dan hasil pengabdian kepada masyarakat harus memenuhi prinsip penilaian yakni edukatif, objektive, akuntabel dan transparan.
- b. Menggunakan metode dan instrumen yang relevan, akuntabel, dan dapat mewakili ukuran ketercapaian kinerja proses serta pencapaian kinerja hasil pengabdian kepada masyarakat
- c. Mempertimbangkan sumber dan mekanisme pendanaan dan pembiayaan pengabdian kepada masyarakat.
- d. Dan mengacu pada standar lainnya yang diatur dalam standar pengabdian kepada masyarakat

Secara keseluruhan proses audit dilaksanakan setelah selesainya proses perkuliahan di setiap semester.



## BAB II HASIL AUDIT MUTU TRIDHARMA PERGURUAN TINGGI

### 2.1. Deskripsi Hasil Audit

Secara umum hasil audit Tridharma Perguruan Tinggi Dosen di Program Studi S1 Ekonomi Pembangunan pada Semester Ganjil 2020/2021 khususnya Mutu Pembelajaran terlihat pada tabel 1 berikut ini.

**Tabel 1. Rekapitulasi Mutu Pembelajaran Prodi S1 Ekonomi Pembangunan  
TA-2020.1**

**FAKULTAS** : EKONOMI DAN BISNIS  
**PROGRAM STUDI** : EKONOMI PEMBANGUNAN  
**SEMESTER/TAHUN AJARAN** : GANJIL/ 2020-2021



No	Nama	Mata Kuliah	Mutu Pembelajaran	Mutu Soal	Mutu Penilaian	Kuisisioner mahasiswa	Rata-rata per Matakuliah	Kinerja
1	Dr. Alvis Rozani,SE,M.Si	Matematika Ekonomi	100.00	100.00	99.33	82.56	98.19	Sangat Baik
		Ekonometrika	100.00	100.00	99.50	79.56	97.91	Sangat Baik
		Ekonomi Moneter	100.00	100.00	99.67	84.88	98.45	Sangat Baik
		Bank Lembaga Keuangan Syariah	100.00	100.00	99.33	82.75	98.21	Sangat Baik
2	Antoni,SE,M.E,Ph.D	Ekonomi Keuangan	93.33	100.00	100.00	85.13	95.18	Sangat Baik
		Ekonomi Publik	93.33	100.00	100.00	86.13	95.28	Sangat Baik
3	Dr. Erni Febrina Harahap, SE,M.Si	Ekonomi Makro 2	100.00	100.00	100.00	80.38	98.04	Sangat Baik
		Metode Penelitian Ekonomi	100.00	100.00	100.00	79.50	97.95	Sangat Baik
		Ekonomi Pembangunan	100.00	100.00	100.00	84.56	98.46	Sangat Baik
		Pengantar Ekonomi Mikro	100.00	100.00	100.00	84.50	98.45	Sangat Baik
4	Dr. Evi Susanti Tasri, SE,M.Si	Ekonomi Mikro 1	100.00	100.00	100.00	84.38	98.44	Sangat Baik
		Statistik Ekonomi	100.00	100.00	99.67	86.06	98.57	Sangat Baik
		Perekonomian Indonesia	95.33	100.00	100.00	87.94	96.46	Sangat Baik
5	Drs. Firdaus Sy, M.P	Pemikiran dan Sistem Ekonomi	100.00	100.00	100.00	85.00	98.50	Sangat Baik
		Ekonomi Politik	100.00	100.00	99.50	83.06	98.26	Sangat Baik
		Matematika Ekonomi	100.00	100.00	98.17	83.50	98.17	Sangat Baik
6	Helmawati, SE,M.Si	Kewirausahaan	95.33	100.00	99.17	83.56	95.94	Sangat Baik
		ESDA & Lingkungan	95.33	100.00	99.67	81.13	95.75	Sangat Baik
		Pengantar Ekonomi Mikro	100.00	100.00	98.83	84.50	98.33	Sangat Baik
7	Dr. Irwan Muslim, SE,M.P	Ekonomi Manajerial	100.00	100.00	99.67	89.63	98.93	Sangat Baik
		Pengantar Mikro Ekonomi	100.00	100.00	99.50	89.63	98.91	Sangat Baik
		Perekonomian Indonesia	100.00	100.00	99.33	84.63	98.40	Sangat Baik
8	Kasman Karimi,SE,M.Si	Pengantar Ekonomi Mikro	100.00	100.00	98.83	84.41	98.32	Sangat Baik
		Pengantar Mikro Ekonomi	100.00	100.00	98.83	86.50	98.53	Sangat Baik
9	Nurul Huda, SE, M.Si	Ekonomi Perencanaan	98.00	100.00	100.00	87.88	97.79	Sangat Baik
		Perekonomian Indonesia	100.00	100.00	100.00	87.38	98.74	Sangat Baik
		Seminar Ekonomi Pembangunan	95.33	100.00	100.00	88.94	96.56	Sangat Baik
		Kebijakan Fiskal dan Moneter	100.00	100.00	99.67	87.00	98.67	Sangat Baik
<b>Skor Rerata Keseluruhan</b>							<b>97.83</b>	

*Sumber: Hasil pengolahan data GKMF Prodi S1 Ekonomi Pembangunan - TA 2020.1*

Tabel 1 di atas, menunjukkan bahwa hasil audit mutu pembelajaran di program studi S1 Ekonomi Pembangunan TA 2020.1 secara keseluruhan telah terlaksana dengan baik pada setiap mata kuliah yang dibina. Rerata skor keseluruhan mutu pembelajaran telah menunjukkan hasil yang diharapkan yakni sebesar 97,83. Hasil tersebut berada dalam skala kategori “Sangat Baik”.

**Kinerja mutu pembelajaran** pada program studi S1 Ekonomi Pembangunan TA 2020.1 ini mengalami peningkatan bila dibandingkan dengan perolehan kinerja pada TA 2019.1. Perolehan rerata skor keseluruhan TA.2019.1 yakni sebesar 96,33. Peningkatan mutu pembelajaran bisa dilihat berdasarkan hasil monitoring yang telah dilakukan pada setiap mata kuliah yang dilaksanakan di program studi S1 Ekonomi Pembangunan pada TA 2020.1. Hasil monitoring menunjukkan perolehan nilai mutu pembelajaran, seluruhnya berada dalam skala kategori “Sangat Baik”. Dapat dikatakan bahwa setiap dosen pengampu mata kuliah telah memperhatikan dan mengimplementasikan standar mutu pelaksanaan pembelajaran yang ditetapkan. Semakin membaiknya kinerja mutu pembelajaran di Program Studi S1 Ekonomi Pembangunan dikarenakan temuan dalam setiap aspek audit mutu pembelajaran yang terjadi pada TA 2019.1 yakni adanya dosen yang tidak lengkap mengisi Berita Acara Perkuliahan di portal, pada TA 2020.1 hal tersebut tidak ditemukan lagi.

Dalam melakukan monitoring mutu pembelajaran terdapat beberapa aspek. Diawali dengan **Aspek Mutu Pelaksanaan Pembelajaran**. Terdapat 2 indikator yang digunakan yakni kesesuaian konten dan kesesuaian tatap muka. Pada TA.2020.1 ini seluruh dosen pengampu di Program Studi S1 Ekonomi Pembangunan telah memiliki RPS/Silabus untuk setiap mata kuliah yang dibina, dan juga mengisi dengan lengkap Berita Acara Perkuliahan di Portal. Berdasarkan kedua dokumen tersebut maka monitoring terhadap aspek **Mutu Pelaksanaan Pembelajaran** TA.2020.1 di Program Studi S1 Ekonomi Pembangunan dapat dilakukan untuk kesesuaian konten maupun kesesuaian tatap muka. Hasil monitoring menunjukkan bahwa perolehan nilai paling rendah adalah 93.33 (tabel 1) pada mata kuliah yang dibina oleh Bapak Antoni, SE, M.E, Ph.D. Perolehan nilai ini dikarenakan dosen yang bersangkutan melaksanakan tatap muka perkuliahan sebanyak jumlah minimum tatap muka yang diperbolehkan. Namun perolehan nilai tersebut masih berada dalam skala kategori “Sangat Baik”. Dengan demikian **Mutu Pelaksanaan Pembelajaran TA.2020.1** di program studi S1

Ekonomi Pembangunan telah semakin membaik dan berkualitas.

Kemudian **untuk Aspek Mutu Soal dan Mutu Penilaian**, Alhamdulillah untuk **aspek mutu soal** semua dosen berada pada kriteria “Sangat Baik”, dengan perolehan nilai sempurna yakni 100,00. Semua dosen telah sepenuhnya mengikuti format penulisan dan indikator kualitas yang disyaratkan dalam menyusun naskah soal ujian. Begitu juga untuk **aspek mutu penilaian** berada pada kriteria “Sangat Baik” dengan perolehan nilai minimum 98,83. Temuan untuk aspek mutu penilaian, masih ada mahasiswa yang memperoleh nilai gagal yakni D dan E namun dalam jumlah yang sangat minor. Hal ini terjadi karena mahasiswa tersebut tidak memenuhi salah satu point penilaian ataupun tingkat kehadiran minimum.

**Aspek penilaian dari mahasiswa** adalah pertimbangan keempat dalam melakukan monitoring terhadap mutu pembelajaran. Berdasarkan hasil penyebaran kuesioner di portal dengan 4 indikator pertanyaan, umumnya hasil audit yang diperoleh untuk setiap mata kuliah yang terlaksana di Prodi S1 Ekonomi Pembangunan TA 2020.1 berada pada kisaran kategori “Baik” dan “Sangat Baik”. Ini dibuktikan dengan nilai rata-rata yang diperoleh di setiap mata kuliah seperti yang ditunjukkan tabel 1, yakni dengan nilai minimum 79.50 (Baik) dan maksimum 89.63 (Sangat Baik).

Selanjutnya adalah **Kinerja Mutu Penelitian dan Mutu Pengabdian kepada Masyarakat** serta **hasil keseluruhan Kinerja Dosen** pada program studi Ekonomi Pembangunan di TA.2020.1. Hasil monitoring dapat dilihat pada tabel 2 di bawah ini. Berdasarkan tabel 2, rerata skor hasil audit **mutu penelitian** pada TA. 2020.1 sebesar 65,44, nilai ini berada dalam skala kategori “Cukup Baik”. Terjadi penurunan kinerja jika dibandingkan dengan 2 semester sebelumnya. Hal ini dikarenakan tahapan penelitian para dosen yang mencapai luaran penelitian berkualitas baik jurnal nasional bereputasi maupun internasional dengan pendanaan internal ataupun eksternal hanya setengah dari jumlah dosen yang ada. Sebagian lagi belum mencapai tahapan luaran/publikasi yakni masih berada di tahapan proses penelitian. Dan terdapat 1 dosen yakni Drs. Firdaus Sy, MP, dimana monitoring terhadap Penelitian beliau tidak bisa dilakukan dikarenakan tidak tercantumnya data Penelitian di EKD 2020.1 dosen tersebut. Berdasarkan informasi dari Prodi, bahwa pada masa itu dosen tersebut dalam kondisi sakit sehingga tidak bisa memenuhi kinerja Penelitian, kinerja PKM dan lainnya.

Sementara untuk **kinerja mutu pengabdian kepada masyarakat** TA 2020.1 berada pada kategori “Baik” dengan rerata skor nilai mutu sebesar 81,78. Nilai ini mengalami peningkatan jika dibandingkan TA.2019.2 sebesar 81,22. Namun demikian capaian mutu pengabdian kepada masyarakat sesuai yang distandarkan yakni setiap dosen harus melaksanakan minimal 1 tema 1 dosen per tahun masih belum tercapai, jumlah kegiatan belum setara dengan jumlah dosen tetap. Kegiatan PKM umumnya masih dilakukan secara bersama-sama, tidak terbagi dalam beberapa kelompok kecil sehingga ragam judul PKM yang terlaksana juga masih sedikit, serta dapat mempengaruhi rasio nilai dari jumlah kegiatan PKM dengan jumlah dosen.

Tabel 2. Rekapitulasi Kinerja Dosen Prodi S1 Ekonomi Pembangunan TA 2020.1

REKAPITULASI KINERJA DOSEN										
FAKULTAS		: EKONOMI DAN BISNIS								
PROGRAM STUDI		: EKONOMI PEMBANGUNAN								
SEMESTER/TAHUN AJARAN		: GANJIL/ 2020-2021								
No	Nama Dosen	Pembelajaran	Penelitian	PKM	Penunjang	Jabfung + Pendidikan	Skor Akhir	Kinerja	Nilai Tambah	
1	Dr. Alvis Rozani, SE,M.Si	98.19	66.00	82.00	100.00	90.00	85.79	Sangat Baik	-	
2	Antoni, SE,ME,Ph.D	95.23	94.00	82.00	90.00	95.00	93.86	Sangat Baik	**	
3	Dr. Erni Febrina Harahap, SE,M.Si	98.22	90.00	82.00	100.00	95.00	94.46	Sangat Baik	*	
4	Dr. Evi Susanti Tasri, S.E,M.Si	97.82	76.00	88.00	70.00	95.00	88.16	Sangat Baik	-	
5	Drs. Firdaus Sy. MP	98.31	0.00	78.00	70.00	80.00	60.55	Cukup Baik	-	
6	Helmawati, SE,M.Si.	96.67	57.00	82.00	80.00	80.00	80.39	Baik	-	
7	Dr. Irwan Muslim, SE,M.Si	98.75	67.00	82.00	80.00	90.00	85.42	Sangat Baik	*	
8	Kasman Karimi, SE,M.Si	98.43	67.00	82.00	70.00	90.00	84.76	Baik	-	
9	Nurul Huda, SE,M.Si	97.94	72.00	78.00	100.00	85.00	87.32	Sangat Baik	*	
<b>Skor Rerata Keseluruhan</b>		<b>97.73</b>	<b>65.44</b>	<b>81.78</b>	<b>84.44</b>	<b>88.89</b>	<b>84.53</b>	<b>Baik</b>		

Sumber: Hasil pengolahan data GKMF Prodi S1 Ekonomi Pembangunan - TA 2020.1

Dan untuk hasil keseluruhan, **Kinerja Dosen program studi Ekonomi Pembangunan TA. 2020.1** berdasarkan hasil audit mutu pembelajaran, audit mutu penelitian, audit mutu pengabdian pada masyarakat dan beberapa aspek mutu tambahan dengan **skor rerata keseluruhan sebesar 88,89 (Sangat Baik)**. Pada TA.2020.1 terdapat 6 orang dosen dalam kategori “Sangat Baik”, 2 orang dosen dalam kategori “Baik”, dan 1 dosen dengan hasil penilaian skala kategori “Kurang Baik”

## 2.2. Deskripsi Temuan

Berikut ini adalah deskripsi temuan audit pada TA 2020.1 terkait pelaksanaan tridharma perguruan tinggi di Prodi S1 Ekonomi Pembangunan:

**Tabel 9. Deskripsi temuan dan rekomendasi**

No	Deskripsi temuan	Akar penyebab	Akibat	Rekomendasi perbaikan	Rencana perbaikan
1	Pengisian EKD masih ada yang belum optimal, hanya input surat tugas saja, tidak disertai dokumen capaian terutama pada Penelitian dan PKM.	Pemahaman yang minim dan kurangnya kesadaran tentang fungsi EKD untuk akreditasi	Mempengaruhi nilai mutu kinerja dosen	Adanya validasi untuk kelengkapan pengisian EKD agar lebih optimal fungsinya	BPM dan Fakultas menguatkan fungsi EKD dalam berbagai persyaratan bagi kinerja dosen
2	Nilai penelitian dan pkm rendah, dan ada yang nol  1 orang dosen di Prodi Ekonomi Pembangunan dengan nilai kinerja penelitian "nol" karena tidak adanya dokumen capaian yang diinputkan dalam EKD 2020.1 dosen ybs	Melakukan penelitian, namun belum sampai pada tahap publikasi  Tidak ada penelitian / publikasi yang diinputkan dalam EKD ataupun tidak lengkap mengisi capaian di EKD	Mempengaruhi capaian standar mutu penelitian dan PKM	Upaya peningkatan kualitas luaran penelitian dalam memenuhi capaian standar mutu penelitian.	Reward bagi dosen dengan publikasi terbaik di setiap tahunnya.  Validasi dari Fakultas dan BPM bagi yang tidak mengisi EKD
3	Ragam kegiatan PKM yang sudah terlaksana masih sedikit,	Umumnya pelaksanaan PKM dilakukan dalam kelompok besar tidak terbagi dalam kelompok kecil	Mempengaruhi capaian standar mutu PKM, jika dilihat dari rasio jumlah kegiatan PKM dengan jumlah dosen tetap di masing-masing program studi	Peningkatan lagi ragam kegiatan PKM masih perlu dilakukan, dan disesuaikan dengan visi misi prodi, fakultas, dan universitas	Memperluas bidang kerjasama, terutama di bidang PKM. Prodi membuat skema PKM sesuai visi misi fakultas-prodi dan membagikannya kepada para dosen Reward bagi dosen yang melakukan PKM dengan tema berbeda setiap semester.

*Sumber: Hasil audit GKMF Prodi S1 Ekonomi Pembangunan TA 2020.1*

### **BAB 3**

### **KESIMPULAN**

Berdasarkan monitoring Tim GKM di program studi **S1 Ekonomi Pembangunan**, Fakultas Ekonomi dan Bisnis terkait kinerja dosen dalam tridharma perguruan tinggi pada TA.2020.1, dapat disimpulkan bahwa:

1. Secara umum capaian mutu pembelajaran pada program studi S1 Ekonomi Pembangunan semakin membaik dan sesuai dengan yang diharapkan..
2. Adanya penurunan capaian kualitas luaran penelitian dalam memenuhi capaian standar mutu penelitian.
3. Ragam kegiatan PKM masih kurang untuk memenuhi capaian mutu jumlah PKM yang distandarkan.
4. Mengupayakan setiap dosen dalam giat penelitian dan giat pengabdian kepada masyarakat dengan pendanaan internal (perguruan tinggi) dan eksternal (dalam dan luar negeri).

**Lampiran GKMF  
Program Studi  
EP**



## Formulir Penilaian Manajemen Pembelajaran

Prodi : Ekonomi Pembangunan (S1)

Dosen : Antoni,SE,M.E,Ph.D

MK : Ekonomi Keuangan

Kode : 1111935339

Tahun : 2020-1



TM	Rencana Materi	Realisasi	Skor Konten		Rata-Rata	Skor Tatap Muka		Rata-Rata
			5 EP. A			5 EP. A		
1	Hakekat Dan Ruang Lingkup Keuangan Negara Atau Ekonomi publik	Hakekat Dan Ruang Lingkup Keuangan Negara Atau Ekonomi publik	1		1.00	1		1.00
2	Pengeluaran Pemerintah	Pengeluaran Pemerintah	1		1.00	1		1.00
3	Penerimaan Negara	Penerimaan Negara	1		1.00	1		1.00
4	Penerimaan negara lanjutan	Penerimaan negara lanjutan	1		1.00	1		1.00
5	KEBIJAKAN PENGELOLAAN KEUANGAN DAERAH	KEBIJAKAN PENGELOLAAN KEUANGAN DAERAH	1		1.00	1		1.00
6	lanjutan Kebijakan Pengelolaan Keuangan Daerah	lanjutan Kebijakan Pengelolaan Keuangan Daerah	1		1.00	1		1.00
7	Administrasi Keuangan Negara	Administrasi Keuangan Negara	1		1.00	1		1.00
8	Tugas mengerjakan soal UTS	Tugas mengerjakan soal UTS	1		1.00	1		1.00
9	Audit dan pangaanggaran kauangan negara	Audit dan pangaanggaran kauangan negara	1		1.00	1		1.00
10	APBN	APBN	1		1.00	1		1.00
11	Pengelolaan pertanggungjawaban dan pengawasan keuangan negara	Pengelolaan pertanggungjawaban dan pengawasan keuangan negara	1		1.00	1		1.00
12	Penganggaran keuangan negara	Penganggaran keuangan negara	1		1.00	1		1.00
13	Sistem Penyusunan Anggaran	Sistem Penyusunan Anggaran	1		1.00	1		1.00
14	Sistem Penyusunan Anggaran lanjutan	Sistem Penyusunan Anggaran lanjutan	1		1.00	1		1.00
15	UAS	UAS	0		0.00	0		0.00
			<b>Jumlah</b>		14.00	<b>Jumlah</b>		14.00
			<b>Skor</b>		93.33	<b>Skor</b>		93.33
			<b>Skor Akhir</b>					<b>93.33</b>

Keterangan :

TM = Tatap Muka

Jika sesuai realisasi sama rencana baik materi maupun jadwal tatap muka maka diberi nilai 1 dan jika tidak diberi nilai 0

Rata-rata = Nilai skor setiap kelas dibagi jumlah kelas

Skor Konten = Jumlah rata-rata dibagi jumlah materi

Skor Tatap muka = jumlah tatap muka dibagi jumlah pertemuan

**Skor akhir = (70 % x skor konten )+ (30% x skor Tatap Muka)**

Padang, April 2021

Tim Moneyv-In

Nurul Huda, SE, M.Si

## Formulir Penilaian Manajemen Pembelajaran

Prodi : Ekonomi Pembangunan (S1)

Dosen : Antoni,SE,M.E,Ph.D

MK : Ekonomi Publik

Kode : 1111932223

Tahun : 2020-1



TM	Rencana Materi	Realisasi	Skor Konten		Rata-Rata	Skor Tatap Muka		Rata-Rata
			EP 3. A			EP 3. A		
1	SEJARAH EKONOMI PUBLIK	SEJARAH EKONOMI PUBLIK	1		1.00	1		1.00
2	Analisis kebijakan publik	Analisis kebijakan publik	1		1.00	1		1.00
3	Lanjutan analisis kebijakan publik	Lanjutan analisis kebijakan publik	1		1.00	1		1.00
4	APBN dan Peranan Pemerintah	APBN dan Peranan Pemerintah	1		1.00	1		1.00
5	PELAYANAN PUBLIK	PELAYANAN PUBLIK	1		1.00	1		1.00
6	Demografi dan Kebijakan Publik	Demografi dan Kebijakan Publik	1		1.00	1		1.00
7	Kegagalan Pasar	Kegagalan Pasar	1		1.00	1		1.00
8	Tugas mengerjakan soal UTS	Tugas mengerjakan soal UTS	1		1.00	1		1.00
9	SISTEM KEUANGAN NEGARA	SISTEM KEUANGAN NEGARA	1		1.00	1		1.00
10	SSITEM KEUANGAN NEGARA LANJUTAN	SSITEM KEUANGAN NEGARA LANJUTAN	1		1.00	1		1.00
11	EKONOMI POLITIK	EKONOMI POLITIK	1		1.00	1		1.00
12	PENGERTIAN DAN DEFINISI PUBLIC RELATIONS	PENGERTIAN DAN DEFINISI PUBLIC RELATIONS	1		1.00	1		1.00
13	Administrasi pajak edit	Administrasi pajak edit	1		1.00	1		1.00
14	EKONOMI PERKOTAAN	EKONOMI PERKOTAAN	1		1.00	1		1.00
15			0		0.00	0		0.00
			<b>Jumlah</b>		14.00	<b>Jumlah</b>		14.00
			<b>Skor</b>		93.33	<b>Skor</b>		93.33
			<b>Skor Akhir</b>					<b>93.33</b>

Keterangan :

TM = Tatap Muka

Jika sesuai realisasi sama rencana baik materi maupun jadwal tatap muka maka diberi nilai 1 dan jika tidak diberi nilai 0

Rata-rata = Nilai skor setiap kelas dibagi jumlah kelas

Skor Konten = Jumlah rata-rata dibagi jumlah materi

Skor Tatap muka = jumlah tatap muka dibagi jumlah pertemuan

**Skor akhir = (70 % x skor konten )+ (30% x skor Tatap Muka)**

Padang, April 2021

Tim Monev-In

Nurul Huda, SE, M.Si

## EVALUASI METODE PENILAIAN

FAKULTAS : EKONOMI DAN BISNIS  
 PROGRAM STUDI : Ekonomi Pembangunan (S1)  
 SEMESTER / TA : GANJIL/ 2020-2021  
 DOSEN : Antoni,SE,M.E,Ph.D



No.	Kode Mata Kuliah	Nama Mata Kuliah	Bobot SKS	Mata Kuliah Wajib/Pilihan	Cakupan Penilaian			Transparansi dan Akuntabilitas Penilaian	Ketepatan Waktu Penyerahan Nilai	Proporsi Mahasiswa Yang Lulus	Jumlah skor permata kuliah
					Bobot pada tugas-tugas (PR atau makalah) ≥ 20%	Penilaian Proses	Penilaian Hasil	Bobot Nilai sesuai Komponen Penilaian pada RPS			
1	1111935339	Ekonomi Keuangan	3	Wajib	1	1	1	1	1	1	100.00
2	1111932223	Ekonomi Publik	3	Wajib	1	1	1	1	1	1	100.00
Jumlah Skor											200.00
<b>Rata Skor</b>											<b>100.00</b>

### Keterangan:

Jika ada/sesuai tulis angka 1

Jika tidak ada/tidak sesuai tulis angka 0

Jumlah Skor per matakuliah = jumlah skor/jumlah yang dinilai x 100

Rata-rata skor = jumlah total skor semester dibagi dengan jumlah mata kuliah yang dievaluasi

Padang, April 2021

Tim Monev-In

Nurul Huda, SE, M.Si

## Form Mutu Soal

FAKULTAS : EKONOMI DAN BISNIS  
 PROGRAM STUDI : Ekonomi Pembangunan (S1)  
 SEMESTER / TA : GANJIL/ 2020-2021  
 DOSEN : Antoni,SE,M.E,Ph.D



No.	Kode Mata Kuliah	Nama Mata Kuliah	Bobot SKS	Mata Kuliah Wajib/Pilihan	Kesesuaian dengan RPS/SAP	Validasi Soal (gunakan form Validasi soal)	Soal memiliki kisi-kisi bobot penilaian	Soal memiliki Informasi yg lengkap: waktu, sifat ujian, dll	Tiap Soal memiliki bahasa yang mudah dipahami	Tingkatan Soal Sudah di level analisis/ evaluasi/ mencipta	Waktu yang disediakan proporsional	Jumlah skor permata kuliah
1	1111935339	Ekonomi Keuangan	3	Wajib	1	1	1	1	1	1	1	100.00
2	1111932223	Ekonomi Publik	3	Wajib	1	1	1	1	1	1	1	100.00
Jumlah Skor												200.00
<b>Rata Skor</b>												<b>100.00</b>

### Keterangan:

Jika ada/sesuai tulis angka 1

Jika tidak ada/tidak sesuai tulis angka 0

Jumlah skor per matakuliah = jumlah skor/jumlah yang dinilai x 100


Rata-rata skor = jumlah total skor semester dibagi dengan jumlah mata kuliah yang dievaluasi

Padang, April 2021


Tim Monev-In

Nurul Huda, SE, M.Si

## REKAPITULASI MUTU PEMBELAJARAN DOSEN

FAKULTAS		EKONOMI DAN BISNIS							
PROGRAM STUDI		Ekonomi Pembangunan (S1)							
SEMESTER / TA		GANJIL/ 2020-2021							
No	Nama	Mata Kuliah	Mutu Pembelajaran	Mutu Soal	Mutu Penilaian	Kuisisioner mahasiswa	Rata-rata per Matakuliah	Rata kinerja Pembelajaran	
1	Antoni, SE, M.E, Ph.D	Ekonomi Keuangan	93.33	100.00	100.00	85.13	95.18	95.23	
2		Ekonomi Publik	93.33	100.00	100.00	86.13	95.28		
								Padang, April 2021 Tim Monev-In	
								Nurul Huda, SE, M.Si	

## FORM HASIL EVALUASI KINERJA DOSEN OLEH MAHASISWA

FAKULTAS		: EKONOMI DAN BISNIS								
PROGRAM STUDI		: Ekonomi Pembangunan (S1)								
SEMESTER / TA		: GANJIL/ 2020-2021								
DOSEN		: Antoni, SE, M.E, Ph.D								
No.	Nama MK	Jumlah Responden	Uraian				Nilai	Rata-rata	Skor	Keterangan
			Perencanaan Perkuliahan	Keterampilan Mengajar	Suasana Pembelajaran	Kedisiplinan				
1	EKONOMI KEUANGAN	40	3.36	3.43	3.43	3.40	3.41	3.41	85.13	Sangat Baik
2	EKONOMI PUBLIK	46	3.43	3.41	3.48	3.46	3.45	3.45	86.13	Sangat Baik
								Padang, April 2021 Tim Monev-In		
								Nurul Huda, SE, M.Si		

### Form Mutu Penelitian

FAKULTAS EKONOMI DAN BISNIS  
 PROGRAM STUDI Ekonomi Pembangunan (S1)  
 SEMESTER / TA GANJIL/ 2020-2021  
 DOSEN Antoni,SE,M.E,Ph.D



No	Judul Artikel	Jenis Publikasi	Nama Jurnal/Proceeding/ buku/HKI	Ketua/ Anggota	Skor	Sumber dana	Skor	Rata-Rata Skor
1	DAMPAK INDIKATOR FRAUD PENTAGON TERHADAP INTERNAL FRAUD PADA BANK UMUM SYARIAH DI INDONESIA	Laporan Penelitian	Laporan	Ketua	60	LPPM UBH	85	70
2	The Contribution of Arrival Number of Halal Tourism and Economic Growth of West Sumatra Based on the Supply Chain Strategy: Using the Cointegration Test	Jurnal Scopus IJSM (Q2)	Jurnal Scopus IJSM (Q2)	Ketua	100	PT	85	94
3	THE EFFECT OF MARKETING MIX ON TOURIST DECISION IN MANDEH ISLAND WEST SUMATRA, INDONESIA	Jurnal nasional isbn	Menara Ekonomi Sumatera Barat Volume VI No. 1 – April 2020	Ketua	70	Mandiri	75	72

Padang, April 2021  
 Tim Monev-In

Nurul Huda, SE, M.Si

### Form Mutu Pengabdian Kepada Masyarakat

FAKULTAS EKONOMI DAN BISNIS  
 PROGRAM STUDI Ekonomi Pembangunan (S1)  
 SEMESTER / TA GANJIL/ 2020-2021  
 DOSEN Antoni,SE,M.E,Ph.D





No	Judul Pengabdian	Ketua/Anggota	Jenis Publikasi	Nama Jurnal/Proceeding	Skor	Sumber dana	Skor	Rata-Rata Skor
1	Sosialisasi Model Pembangunan Ekonomi Berwawasan Lingkungan di Sumatera Barat	Anggota	Laporan	Laporan	80	PT	85	82

Padang, April 2021  
 Tim Monev-In

Nurul Huda, SE, M.Si

<b>Form Penunjang</b>			
<b>FAKULTAS</b>		<b>EKONOMI DAN BISNIS</b>	
<b>PROGRAM STUDI</b>		<b>Ekonomi Pembangunan (S1)</b>	
<b>SEMESTER / TA</b>		<b>GANJIL/ 2020-2021</b>	
			
No	Nama Dosen	Jumlah Kegiatan Penunjang	Skor
1	Antoni,SE,M.E,Ph.D	5	90
			Padang, April 2021
			Tim Monev-In
			Nurul Huda, SE, M.Si

<b>Form Jabatan Fungsional dan Pendidikan</b>				
<b>FAKULTAS</b>		<b>EKONOMI DAN BISNIS</b>		
<b>PROGRAM STUDI</b>		<b>Ekonomi Pembangunan (S1)</b>		
<b>SEMESTER / TA</b>		<b>GANJIL/ 2020-2021</b>		
				
No	Nama Dosen	Jabatan Fungsional	Pendidikan	Skor
1	Antoni,SE,M.E,Ph.D	90	100	95
			Padang, April 2021	
			Tim Monev-In	
			Nurul Huda, SE, M.Si	

<b>Rekapitulasi Kinerja Dosen</b>									
<b>FAKULTAS</b>		<b>EKONOMI DAN BISNIS</b>							
<b>PROGRAM STUDI</b>		<b>Ekonomi Pembangunan (S1)</b>							
<b>SEMESTER / TA</b>		<b>GANJIL/ 2020-2021</b>							
									
No	Nama Dosen	Pembelajaran	Penelitian	PKM	Penunjang	Jabfung + Pendidikan	Skor Akhir	Kinerja	Nilai Tambah
1	Antoni,SE,M.E,Ph.D	95.23	94	82	90	95	93.86	Sangat Baik	**
Capaian Kinerja :							Padang, April 2021		
		Rentang	Kinerja				Tim Monev-In		
		85 - 100	Sangat baik						
		70 - 84,99	Baik						
		55 - 69,99	Cukup Baik						
		< 55	Kurang Baik				Nurul Huda, SE, M.Si		

## Formulir Penilaian Manajemen Pembelajaran

Prodi : Ekonomi Pembangunan (S1)

Dosen : Dr. Alvis Rozani,SE,M.Si

MK : Matematika Ekonomi

Kode : 1001921310

Tahun : 2020-1



TM	Rencana Materi	Realisasi	Skor Konten		Rata-Rata	Skor Tatap Muka		Rata-Rata
			EP 1 A			EP 1 A		
1	RPS Rencana Perkuliahan Semester br Sistem perkuliahan	RPS Rencana Perkuliahan Semester br Sistem perkuliahan	1		1.00	1		1.00
2	Fungsi	Fungsi	1		1.00	1		1.00
3	Fungsi Linear	Fungsi Linear	1		1.00	1		1.00
4	Fungsi Linear Hubungan dua garis lurus	Fungsi Linear Hubungan dua garis lurus	1		1.00	1		1.00
5	Aplikasi Fungsi Linear dalam Ekonomi dan Bisnis Fungsi Demand dan Fungsi Supply	Aplikasi Fungsi Linear dalam Ekonomi dan Bisnis Fungsi Demand dan Fungsi Supply	1		1.00	1		1.00
6	Keseimbangan Pasar Market Equilibrium	Keseimbangan Pasar Market Equilibrium	1		1.00	1		1.00
7	Pengaruh Pajak Spesifik Terhadap Keseimbangan Pasar	Pengaruh Pajak Spesifik Terhadap Keseimbangan Pasar	1		1.00	1		1.00
8	Fungsi Non Linear Parabola Fungsi Parabola	Fungsi Non Linear Parabola Fungsi Parabola	1		1.00	1		1.00
9	Fungsi Non Linear Aplikasi dalam Ekonomi dan Bisnis	Fungsi Non Linear Aplikasi dalam Ekonomi dan Bisnis	1		1.00	1		1.00
10	Matriks Pengertian Matriks Jenis Matriks Operasi Matriks	Matriks Pengertian Matriks Jenis Matriks Operasi Matriks	1		1.00	1		1.00
11	Matrik Aplikasi ekonomi	Matrik Aplikasi ekonomi	1		1.00	1		1.00
12	Matriks Determinan Matrik dengan metode 1Sarrus 2 .Laplace Expantion	Matriks Determinan Matrik dengan metode 1Sarrus 2 .Laplace Expantion	1		1.00	1		1.00
13	Quiz Determinan Matrik. Invers Matrik Cramer s Rule	Quiz Determinan Matrik. Invers Matrik Cramer s Rule	1		1.00	1		1.00
14	Derivatif Fungsi Satu Variabel	Derivatif Fungsi Satu Variabel	1		1.00	1		1.00
15	Derivatif Fungsi Lebih dari Satu Variabel	Derivatif Fungsi Lebih dari Satu Variabel	1		1.00	1		1.00
			<b>Jumlah</b>		15.00	<b>Jumlah</b>		15.00
			<b>Skor</b>		100.00	<b>Skor</b>		100.00
			<b>Skor Akhir</b>					<b>100.00</b>

Keterangan :

TM = Tatap Muka

Jika sesuai realisasi sama rencana baik materi maupun jadwal tatap muka maka diberi nilai 1 dan jika tidak diberi nilai 0

Rata-rata = Nilai skor setiap kelas dibagi jumlah kelas

Skor Konten = Jumlah rata-rata dibagi jumlah materi

Skor Tatap muka = jumlah tatap muka dibagi jumlah pertemuan

**Skor akhir = (70 % x skor konten )+ (30% x skor Tatap Muka)**

Padang, April 2021

Tim Monev-In

Nurul Huda, SE, M.Si

## Formulir Penilaian Manajemen Pembelajaran

Prodi : Ekonomi Pembangunan (S1)

Dosen : Dr. Alvis Rozani,SE,M.Si

MK : Ekonometrika

Kode : 1111935337

Tahun : 2020-1



TM	Rencana Materi	Realisasi	Skor Konten		Rata-Rata	Skor Tatap Muka		Rata-Rata
			EP 5. A			EP 5. A		
1	RPS Sistem Perkuliahan	RPS Sistem Perkuliahan	1		1.00	1		1.00
2	Materi kuliah Pendahuluan Konsep Dasar Ekonometrika	Materi kuliah Pendahuluan Konsep Dasar Ekonometrika	1		1.00	1		1.00
3	Regresi Sederhana	Regresi Sederhana	1		1.00	1		1.00
4	Regresi Sederhana Uji hipotesis	Regresi Sederhana Uji hipotesis	1		1.00	1		1.00
5	Regresi Berganda	Regresi Berganda	1		1.00	1		1.00
6	Regresi Berganda Standar pelaporan estimasi regresi	Regresi Berganda Standar pelaporan estimasi regresi	1		1.00	1		1.00
7	Regresi Variabel Kualitatif	Regresi Variabel Kualitatif	1		1.00	1		1.00
8	Uji Asumsi Klasik Multikolinearitas	Uji Asumsi Klasik Multikolinearitas	1		1.00	1		1.00
9	Uji heteroskedastisitas	Uji heteroskedastisitas	1		1.00	1		1.00
10	Uji Asumsi Klasik Autokorelasi	Uji Asumsi Klasik Autokorelasi	1		1.00	1		1.00
11	Uji normalitas tugas uji asumsi klasik dg data	Uji normalitas tugas uji asumsi klasik dg data	1		1.00	1		1.00
12	Model Dinamis Partial Adjustment Model PAM	Model Dinamis Partial Adjustment Model PAM	1		1.00	1		1.00
13	Model PAM Aplikasi olah data	Model PAM Aplikasi olah data	1		1.00	1		1.00
14	Error Correction Model ECM	Error Correction Model ECM	1		1.00	1		1.00
15	Review materi Ujian UAS	Review materi Ujian UAS	1		1.00	1		1.00
			<b>Jumlah</b>		15.00	<b>Jumlah</b>		15.00
			<b>Skor</b>		100.00	<b>Skor</b>		100.00
			<b>Skor Akhir</b>				<b>100.00</b>	

Keterangan :

TM = Tatap Muka

Jika sesuai realisasi sama rencana baik materi maupun jadwal tatap muka maka diberi nilai 1 dan jika tidak diberi nilai 0

Rata-rata = Nilai skor setiap kelas dibagi jumlah kelas

Skor Konten = Jumlah rata-rata dibagi jumlah materi

Skor Tatap muka = jumlah tatap muka dibagi jumlah pertemuan

**Skor akhir = (70 % x skor konten )+ (30% x skor Tatap Muka)**

Padang, April 2021

Tim Money-In

Nurul Huda, SE, M.Si



## Formulir Penilaian Manajemen Pembelajaran

Prodi : Ekonomi Pembangunan (S1)

Dosen : Dr. Alvis Rozani,SE,M.Si

MK : Ekonomi Moneter

Kode : 1111933326

Tahun : 2020-1



TM	Rencana Materi	Realisasi	Skor Konten		Rata-Rata	Skor Tatap Muka		Rata-Rata
			EP3A	EP3.B		EP3A	EP3.B	
1	1.Pendahuluan.Tatib kontrak perkuliahan dan Penjelasan sistem perkuliahan RPS	1.Pendahuluan.Tatib kontrak perkuliahan dan Penjelasan sistem perkuliahan RPS	1	1	1.00	1	1	1.00
2	Function of Money	Function of Money	1	1	1.00	1	1	1.00
3	Financial Siystem	Financial Siystem	1	1	1.00	1	1	1.00
4	Teori Permintaan Uang Klasik	Teori Permintaan Uang Klasik	1	1	1.00	1	1	1.00
5	Teori Permintaan Uang Keynes	Teori Permintaan Uang Keynes	1	1	1.00	1	1	1.00
6	Teori Permintaan Uang William Baumol br Ujian Quiz Persamaan dan Perbedaan Keynes dan Baumoll	Teori Permintaan Uang William Baumol br Ujian Quiz Persamaan dan Perbedaan Keynes dan Baumoll	1	1	1.00	1	1	1.00
7	Money Supply Money Creation Process	Money Supply Money Creation Process	1	1	1.00	1	1	1.00
8	Lanjutan Money Supply 1 .Pelonggaran asumsi cash drain dan 2 .Money multiplier	Lanjutan Money Supply 1 .Pelonggaran asumsi cash drain dan 2 .Money multiplier	1	1	1.00	1	1	1.00
9	Portfolio Choice The Theory of Asset Demand	Portfolio Choice The Theory of Asset Demand	1	1	1.00	1	1	1.00
10	IS LM Monetary Approach	IS LM Monetary Approach	1	1	1.00	1	1	1.00
11	Kebijakan Moneter	Kebijakan Moneter	1	1	1.00	1	1	1.00
12	Mekanisme Transmisi Kebijakan Moneter	Mekanisme Transmisi Kebijakan Moneter	1	1	1.00	1	1	1.00
13	Inflasi	Inflasi	1	1	1.00	1	1	1.00
14	Inlasi dan Pengangguran	Inlasi dan Pengangguran	1	1	1.00	1	1	1.00
15	Review materi ujian UAS	Review materi ujian UAS	1	1	1.00	1	1	1.00
			<b>Jumlah</b>		15.00	<b>Jumlah</b>		15.00
			<b>Skor</b>		100.00	<b>Skor</b>		100.00
			<b>Skor Akhir</b>					<b>100.00</b>

Keterangan :

TM = Tatap Muka

Jika sesuai realisasi sama rencana baik materi maupun jadwal tatap muka

Rata-rata = Nilai skor setiap kelas dibagi jumlah kelas

Skor Konten = Jumlah rata-rata dibagi jumlah materi

Skor Tatap muka = jumlah tatap muka dibagi jumlah pertemuan

Skor akhir = (70 % x skor konten )+ (30% x skor Tatap Muka)

Padang, April 2021

Tim Monev-In

Nurul Huda, SE, M.Si

## Formulir Penilaian Manajemen Pembelajaran

**Prodi** : Ekonomi Pembangunan (S1)  
**Dosen** : Dr. Alvis Rozani,SE,M.Si  
**MK** : Bank Lembaga Keuangan Syariah  
**Kode** : 1111947355  
**Tahun** : 2019-2



TM	Rencana Materi	Realisasi	Skor Konten		Rata-Rata	Skor Tatap Muka		Rata-Rata
			EP 7. A			EP 7. A		
1	Pendahuluan Sistem Perkuliahan RPS	Pendahuluan Sistem Perkuliahan RPS	1		1.00	1		1.00
2	Dasar Pemikiran Sistem Keuangan Syariah	Dasar Pemikiran Sistem Keuangan Syariah	1		1.00	1		1.00
3	Teori Keuangan dan Perbankan syariah	Teori Keuangan dan Perbankan syariah	1		1.00	1		1.00
4	Uang dalam perspektif islam	Uang dalam perspektif islam	1		1.00	1		1.00
5	Pilar Ekokomi Keuangan Islam	Pilar Ekokomi Keuangan Islam	1		1.00	1		1.00
6	Pilar Ekonomi Keuangan Syariah Gharar dan Maysir	Pilar Ekonomi Keuangan Syariah Gharar dan Maysir	1		1.00	1		1.00
7	Instrumen Moneter Syariah	Instrumen Moneter Syariah	1		1.00	1		1.00
8	Model Bank Syariah	Model Bank Syariah	1		1.00	1		1.00
9	Dasar pemikiran Moneter dalam Sistem Keuangan Syariah Pendekatan IS LM	Dasar pemikiran Moneter dalam Sistem Keuangan Syariah Pendekatan IS LM	1		1.00	1		1.00
10	QUIS Instrumen Kebijakan Moneter	QUIS Instrumen Kebijakan Moneter	1		1.00	1		1.00
11	Model Bank Syariah	Model Bank Syariah	1		1.00	1		1.00
12	Perbankan Syariah	Perbankan Syariah	1		1.00	1		1.00
13	Lembaga Keuangan Islam Non Bank	Lembaga Keuangan Islam Non Bank	1		1.00	1		1.00
14	Tantangan dan Peluang Keuangan Syariah	Tantangan dan Peluang Keuangan Syariah	1		1.00	1		1.00
15	Review materi UAS	Review materi UAS	1		1.00	1		1.00
			<b>Jumlah</b>		15.00	<b>Jumlah</b>		15.00
			<b>Skor</b>		100.00	<b>Skor</b>		100.00
			<b>Skor Akhir</b>					<b>100.00</b>

Keterangan :

TM = Tatap Muka

Jika sesuai realisasi sama rencana baik materi maupun jadwal tatap muka

Rata-rata = Nilai skor setiap kelas dibagi jumlah kelas

Skor Konten = Jumlah rata-rata dibagi jumlah materi

Skor Tatap muka = jumlah tatap muka dibagi jumlah pertemuan

**Skor akhir = (70 % x skor konten )+ (30% x skor Tatap Muka)**

Padang, April 2021

Tim Money-In

Nurul Huda, SE, M.Si

## Form Mutu Soal

FAKULTAS : EKONOMI DAN BISNIS  
 PROGRAM STUDI : Ekonomi Pembangunan (S1)  
 SEMESTER / TA : GANJIL/ 2020-2021  
 DOSEN : Dr. Alvis Rozani,SE,M.Si



No.	Kode Mata Kuliah	Nama Mata Kuliah	Bobot SKS	Mata Kuliah Wajib/Pilihan	Kesesuaian dengan RPS/SAP	Validasi Soal (gunakan form Validasi soal)	Soal memiliki kisi-kisi bobot penilaian	Soal memiliki Informasi yg lengkap: waktu, sifat ujian, dll	Tiap Soal memiliki bahasa yang mudah dipahami	Tingkatan Soal Sudah di level analisis/ evaluasi/ mencipta	Waktu yang disediakan proporsional	Jumlah skor permata kuliah
1	1001921310	Matematika Ekonomi	3	Wajib	1	1	1	1	1	1	1	100.00
2	1111935337	Ekonometrika	3	Wajib	1	1	1	1	1	1	1	100.00
3	1111933326	Ekonomi Moneter	3	Wajib	1	1	1	1	1	1	1	100.00
4	1111947355	Bank Lembaga Keuangan Syariah	3	Wajib	1	1	1	1	1	1	1	100.00
Jumlah Skor												400.00
Rata Skor												100.00

### Keterangan:

Jika ada/sesuai tulis angka 1

Jika tidak ada/tidak sesuai tulis angka 0

Jumlah skor per matakuliah = jumlah skor/jumlah yang dinilai x 100

Rata-rata skor = jumlah total skor dibagi dengan jumlah mata kuliah yang dievaluasi

Padang, April 2021

Tim Monev-In

Nurul Huda, SE, M.Si

## EVALUASI METODE PENILAIAN

FAKULTAS : EKONOMI DAN BISNIS  
 PROGRAM STUDI : Ekonomi Pembangunan (S1)  
 SEMESTER / TA : GANJIL/ 2020-2021  
 DOSEN : Dr. Alvis Rozani,SE,M.Si



No.	Kode Mata Kuliah	Nama Mata Kuliah	Bobot SKS	Mata Kuliah Wajib/Pilihan	Cakupan Penilaian			Transparansi dan Akuntabilitas Penilaian Bobot Nilai sesuai Komponen Penilaian pada RPS	Ketepatan Waktu Penyerahan Nilai	Proporsi Mahasiswa Yang Lulus	Jumlah skor permata kuliah
					bobot pada tugas-tugas (PR atau makalah) ≥ 20%	Penilaian Proses	Penilaian Hasil				
1	1001921310	Matematika Ekonomi	3	Wajib	1	1	1	1	1	0.96	99.33
2	1111935337	Ekonometrika	3	Wajib	1	1	1	1	1	0.97	99.50
3	1111933326	Ekonomi Moneter	3	Wajib	1	1	1	1	1	0.98	99.67
4	1111947355	Bank Lembaga Keuangan Syariah	3	Wajib	1	1	1	1	1	0.96	99.33
Jumlah Skor											397.83
Rata Skor											99.46

### Keterangan:

Jika ada/sesuai tulis angka 1

Jika tidak ada/tidak sesuai tulis angka 0

Jumlah Skor per matakuliah = jumlah skor/Jumlah yang dinilai x 100

Rata-rata skor = jumlah total skor semester dibagi dengan jumlah mata kuliah yang dievaluasi

Padang, April 2021

Tim Monev-In

Nurul Huda, SE, M.Si

## FORM HASIL EVALUASI KINERJA DOSEN OLEH MAHASISWA

FAKULTAS : EKONOMI DAN BISNIS  
 PROGRAM STUDI : Ekonomi Pembangunan (S1)  
 SEMESTER / TA : GANJIL/ 2020-2021  
 DOSEN : Dr. Alvis Rozani,SE,M.Si



No.	Nama MK	Jumlah Responden	Uraian				Nilai	Rata-rata	Skor	Keterangan
			Perencanaan Perkuliahan	Keterampilan Mengajar	Suasana Pembelajaran	Kedisiplinan				
1	MATEMATIKA EKONOMI	39	3.27	3.30	3.33	3.31	3.30	3.30	82.56	Baik
2	EKONOMETRIKA	34	3.18	3.17	3.18	3.20	3.18	3.18	79.56	Baik
3	EKONOMI MONETER	36	3.42	3.47	3.46	3.44	3.45	3.40	84.88	Baik
4	BANK DAN LEMBAGA KEUANGAN SYARIAH	46	3.27	3.28	3.36	3.33	3.31	3.31	82.75	Baik

Padang, April 2021

Tim Monev-In

Nurul Huda, SE, M.Si

## REKAPITULASI MUTU PEMBELAJARAN DOSEN

FAKULTAS : EKONOMI DAN BISNIS  
 PROGRAM STUDI : Ekonomi Pembangunan (S1)  
 SEMESTER / TA : GANJIL/ 2020-2021



No	Nama	Mata Kuliah	Mutu Pembelajaran	Mutu Soal	Mutu Penilaian	Kuisisioner mahasiswa	Rata-rata per Matakuliah	Rata kinerja Pembelajaran
1	Dr. Alvis Rozani,SE,M.Si	Matematika Ekonomi	100.00	100.00	99.33	82.56	98.19	98.19
2		Ekonometrika	100.00	100.00	99.50	79.56	97.91	
3		Ekonomi Moneter	100.00	100.00	99.67	84.88	98.45	
4		Bank Lembaga Keuangan Syariah	100.00	100.00	99.33	82.75	98.21	

Padang, April 2021

Tim Monev-In

Nurul Huda, SE, M.Si

### Form Mutu Penelitian

**FAKULTAS** EKONOMI DAN BISNIS  
**PROGRAM STUDI** Ekonomi Pembangunan (S1)  
**SEMESTER / TA** GANJIL/ 2020-2021  
**DOSEN** Dr. Alvis Rozani,SE,M.Si



No	Judul Artikel	Jenis Publikasi	Nama Jurnal/Proceeding/ buku/HKI	Ketua/ Anggota	Skor	Sumber dana	Skor	Rata-Rata Skor
1	Preferensi Konsumen Dari Sisi Ekonomi Terhadap Produk Corona Survival Pouch Dengan Pendekatan Value Engineering	Laporan	Laporan	Ketua	60	Mandiri	75	66

Padang, April 2021  
Tim Monev-In

Nurul Huda, SE, M.Si

### Form Mutu Pengabdian Kepada Masyarakat

**FAKULTAS** EKONOMI DAN BISNIS  
**PROGRAM STUDI** Ekonomi Pembangunan (S1)  
**SEMESTER / TA** GANJIL/ 2020-2021  
**DOSEN** Dr. Alvis Rozani,SE,M.Si




No	Judul Pengabdian	Ketua/Anggota	Jenis Publikasi	Nama Jurnal/Proceeding	Skor	Sumber dana	Skor	Rata-Rata Skor
1	Sosialisasi Model Pembangunan Ekonomi Berwawasan Lingkungan	Anggota	Laporan		80	PT	85	82
2								
3								

Padang, April 2021  
Tim Monev-In

Nurul Huda, SE, M.Si

<b>Form Penunjang</b>			
<b>FAKULTAS</b>		<b>EKONOMI DAN BISNIS</b>	
<b>PROGRAM STUDI</b>		<b>Ekonomi Pembangunan (S1)</b>	
<b>SEMESTER / TA</b>		<b>GANJIL/ 2020-2021</b>	
			
No	Nama Dosen	Jumlah Kegiatan Penunjang	Skor
1	Dr. Alvis Rozani,SE,M.Si	7	100
			Padang, April 2021 Tim Monev-In
			Nurul Huda, SE, M.Si

<b>Form Jabatan Fungsional dan Pendidikan</b>				
<b>FAKULTAS</b>		<b>EKONOMI DAN BISNIS</b>		
<b>PROGRAM STUDI</b>		<b>Ekonomi Pembangunan (S1)</b>		
<b>SEMESTER / TA</b>		<b>GANJIL/ 2020-2021</b>		
				
No	Nama Dosen	Jabatan Fungsional	Pendidikan	Skor
1	Dr. Alvis Rozani,SE,M.Si	80	100	90
			Padang, April 2021 Tim Monev-In	
			Nurul Huda, SE, M.Si	

<b>Rekapitulasi Kinerja Dosen</b>									
<b>FAKULTAS</b>		<b>EKONOMI DAN BISNIS</b>							
<b>PROGRAM STUDI</b>		<b>Ekonomi Pembangunan (S1)</b>							
<b>SEMESTER / TA</b>		<b>GANJIL/ 2020-2021</b>							
									
No	Nama Dosen	Pembelajaran	Penelitian	PKM	Penunjang	Jabfung + Pendidikan	Skor Akhir	Kinerja	Nilai Tambah
1	Dr. Alvis Rozani,SE,M.Si	98.19	66	82	100	90	85.79	Sangat Baik	
Capaian Kinerja :							Padang, April 2021 Tim Monev-In		
	Rentang	Kinerja							
	85 - 100	Sangat baik							
	70 - 84,99	Baik							
	55 - 69,99	Cukup Baik							
	< 55	Kurang Baik							Nurul Huda, SE, M.Si

Prodi : Ekonomi Pembangunan (S1)  
 Dosen : Dr. Erni Febrina Harahap, SE,M.Si  
 MK : Ekonomi Makro 2  
 Kode : 1111935335  
 Tahun : 2020-1



TM	Rencana Materi	Realisasi	Skor Konten		Rata-Rata	Skor Tatap Muka		Rata-Rata
			EP 5. A			EP 5. A		
1	Kontrak Perkuliahan Silabus dan Pendahuluan	Kontrak Perkuliahan Silabus dan Pendahuluan	1		1.00	1		1.00
2	Permintaan Penawaran dan Equilibrium	Permintaan Penawaran dan Equilibrium	1		1.00	1		1.00
3	Elastisitas dan Kurva Indifference	Elastisitas dan Kurva Indifference	1		1.00	1		1.00
4	Analisis Teori Produksi Jangka Pendek dan Jangka Panjang	Analisis Teori Produksi Jangka Pendek dan Jangka Panjang	1		1.00	1		1.00
5	Output Maksimum dan Kombinasi Input	Output Maksimum dan Kombinasi Input	1		1.00	1		1.00
6	Biaya Produksi Jangka Pendek dan Jangka Panjang	Biaya Produksi Jangka Pendek dan Jangka Panjang	1		1.00	1		1.00
7	Profit dan Loss di Perusahaan	Profit dan Loss di Perusahaan	1		1.00	1		1.00
8	Perfect Competition	Perfect Competition	1		1.00	1		1.00
9	Monopoly	Monopoly	1		1.00	1		1.00
10	Pasar Monopolistik	Pasar Monopolistik	1		1.00	1		1.00
11	Oligopoly	Oligopoly	1		1.00	1		1.00
12	Demand dan Supply di Pasar Produksi	Demand dan Supply di Pasar Produksi	1		1.00	1		1.00
13	Uncertainty	Uncertainty	1		1.00	1		1.00
14	Game Theory with Assignment	Game Theory with Assignment	1		1.00	1		1.00
15	Resume Kilas Balik dan Kuis	Resume Kilas Balik dan Kuis	1		1.00	1		1.00
			<b>Jumlah</b>		15.00	<b>Jumlah</b>		15.00
			<b>Skor</b>		100.00	<b>Skor</b>		100.00
			<b>Skor Akhir</b>					<b>100.00</b>

Keterangan :

TM = Tatap Muka

Jika sesuai realisasi sama rencana baik materi maupun jadwal tatap muka maka diberi nilai 1 dan jika tidak diberi nilai 0

Rata-rata = Nilai skor setiap kelas dibagi jumlah kelas

Skor Konten = Jumlah rata-rata dibagi jumlah materi

Skor Tatap muka = jumlah tatap muka dibagi jumlah pertemuan

**Skor akhir = (70 % x skor konten )+ (30% x skor Tatap Muka)**

Padang, April 2021

Tim Monev-In

Nurul Huda, SE, M.Si

## Formulir Penilaian Manajemen Pembelajaran

**Prodi** : Ekonomi Pembangunan (S1)  
**Dosen** : Dr. Erni Febrina Harahap, SE, M.Si  
**MK** : Metode Penelitian Ekonomi  
**Kode** : 1111935336  
**Tahun** : 2020-1



TM	Rencana Materi	Realisasi	Skor Konten		Rata-Rata	Skor Tatap Muka		Rata-Rata
			EP 5. A			EP 5. A		
1	Kontrak Perkuliahan Silabus dan Pendahuluan	Kontrak Perkuliahan Silabus dan Pendahuluan	1		1.00	1		1.00
2	Defenisi dan Metode Penelitian	Defenisi dan Metode Penelitian	1		1.00	1		1.00
3	Penelitian dan Proses Pengambilan Keputusan	Penelitian dan Proses Pengambilan Keputusan	1		1.00	1		1.00
4	Perumusan Masalah dan Tinjauan Pustaka	Perumusan Masalah dan Tinjauan Pustaka	1		1.00	1		1.00
5	Kerangka Teoritis dan Pengujian Hipotesis	Kerangka Teoritis dan Pengujian Hipotesis	1		1.00	1		1.00
6	Merencanakan Penelitian	Merencanakan Penelitian	1		1.00	1		1.00
7	Pemilihan Sampel	Pemilihan Sampel	1		1.00	1		1.00
8	Pengumpulan Data Pengukuran dan Design Instrumen	Pengumpulan Data Pengukuran dan Design Instrumen	1		1.00	1		1.00
9	Analisis Data	Analisis Data	1		1.00	1		1.00
10	Uji Deskriptif	Uji Deskriptif	1		1.00	1		1.00
11	Uji Beda	Uji Beda	1		1.00	1		1.00
12	Analisis SWOT	Analisis SWOT	1		1.00	1		1.00
13	Mapping dan Rancangan Proposal	Mapping dan Rancangan Proposal	1		1.00	1		1.00
14	Lanjutan Mapping dan Rancangan Proposal	Lanjutan Mapping dan Rancangan Proposal	1		1.00	1		1.00
15	Lanjutan Mapping dan Rancangan Proposal	Lanjutan Mapping dan Rancangan Proposal	1		1.00	1		1.00
			<b>Jumlah</b>		15.00	<b>Jumlah</b>		15.00
			<b>Skor</b>		100.00	<b>Skor</b>		100.00
			<b>Skor Akhir</b>					<b>100.00</b>

Keterangan :

TM = Tatap Muka

Jika sesuai realisasi sama rencana baik materi maupun jadwal tatap muka maka diberi nilai 1 dan jika tidak diberi nilai 0

Rata-rata = Nilai skor setiap kelas dibagi jumlah kelas

Skor Konten = Jumlah rata-rata dibagi jumlah materi

Skor Tatap muka = jumlah tatap muka dibagi jumlah pertemuan

**Skor akhir = (70 % x skor konten) + (30% x skor Tatap Muka)**

Padang, April 2021

Tim Money-In

Nurul Huda, SE, M.Si



## Formulir Penilaian Manajemen Pembelajaran

Prodi : Ekonomi Pembangunan (S1)  
 Dosen : Dr. Erni Febrina Harahap, SE,M.Si  
 MK : Ekonomi Pembangunan  
 Kode : 1111933324  
 Tahun : 2020-1



TM	Rencana Materi	Realisasi	Skor Konten		Rata-Rata	Skor Tatap Muka		Rata-Rata
			EP 3 A	KIs D		EP 3 A	KIs D	
1	Kontrak Kuliah Silabus dan Pendahuluan	Kontrak Kuliah Silabus dan Pendahuluan	1		1.00	1		1.00
2	Ilmu Ekonomi Institusi dan Pembangunan	Ilmu Ekonomi Institusi dan Pembangunan	1		1.00	1		1.00
3	Klasifikasi dan Keberagaman Negara Sedang Berkembang	Klasifikasi dan Keberagaman Negara Sedang Berkembang	1		1.00	1		1.00
4	Teori teori Ekonomi Pembangunan	Teori teori Ekonomi Pembangunan	1		1.00	1		1.00
5	Pertumbuhan Penduduk Pendidikan dan Pembangunan Ekonomi	Pertumbuhan Penduduk Pendidikan dan Pembangunan Ekonomi	1		1.00	1		1.00
6	Pengangguran Persoalan Dimensi dan Analisisnya	Pengangguran Persoalan Dimensi dan Analisisnya	1		1.00	1		1.00
7	Urbanisasi dan Migrasi Desa Kota	Urbanisasi dan Migrasi Desa Kota	1		1.00	1		1.00
8	Kualitas Sumber Daya Manusia	Kualitas Sumber Daya Manusia	1		1.00	1		1.00
9	Kemiskinan dan Distribusi Pendapatan di Indonesia	Kemiskinan dan Distribusi Pendapatan di Indonesia	1		1.00	1		1.00
10	Utang Luar Negeri dan Pembiayaan Pembangunan Indonesia	Utang Luar Negeri dan Pembiayaan Pembangunan Indonesia	1		1.00	1		1.00
11	Transformasi Pertanian dan Pembangunan Daerah Pedesaan	Transformasi Pertanian dan Pembangunan Daerah Pedesaan	1		1.00	1		1.00
12	Pembangunan Industri Struktur dan Kinerja	Pembangunan Industri Struktur dan Kinerja	1		1.00	1		1.00
13	Lingkungan dan Pembangunan Ekonomi	Lingkungan dan Pembangunan Ekonomi	1		1.00	1		1.00
14	Kasus Menghadapi wabah Covid 19 dengan Peningkatan Kreatifitas dan Pendapatan Masyarakat	Kasus Menghadapi wabah Covid 19 dengan Peningkatan Kreatifitas dan Pendapatan Masyarakat	1		1.00	1		1.00
15	Kasus Menghadapi Covid 19 dengan Meningkatkan Kreatifitas Masyarakat dengan Pembuatan Hand Sanitizer Masker dan connector Masker serta Pemanfaatan Barang Bekas Aplikasi Materi Pengangguran SDM dan Lingkungan Ekonomi dalam rangka Pengabdian Kepada Masyarakat PkM	Kasus Menghadapi Covid 19 dengan Meningkatkan Kreatifitas Masyarakat dengan Pembuatan Hand Sanitizer Masker dan connector Masker serta Pemanfaatan Barang Bekas Aplikasi Materi Pengangguran SDM dan Lingkungan Ekonomi dalam rangka Pengabdian Kepada Masyarakat PkM	1		1.00	1		1.00
			<b>Jumlah</b>		15.00	<b>Jumlah</b>		15.00
			<b>Skor</b>		100.00	<b>Skor</b>		100.00
			<b>Skor Akhir</b>				<b>100.00</b>	

Keterangan :

TM = Tatap Muka

Jika sesuai realisasi sama rencana baik materi maupun jadwal tatap muka

Rata-rata = Nilai skor setiap kelas dibagi jumlah kelas

Skor Konten = Jumlah rata-rata dibagi jumlah materi

Skor Tatap muka = jumlah tatap muka dibagi jumlah pertemuan

**Skor akhir = (70 % x skor konten )+ (30% x skor Tatap Muka)**

Padang, April 2021

Tim Monev-In

Nurul Huda, SE, M.Si

## Formulir Penilaian Manajemen Pembelajaran

**Prodi** : Ekonomi Pembangunan (S1)  
**Dosen** : Dr. Erni Febrina Harahap, SE, M.Si  
**MK** : Pengantar Ekonomi Mikro  
**Kode** : 1001921311  
**Tahun** : 2019-2



TM	Rencana Materi	Realisasi	Skor Konten		Rata-Rata	Skor Tatap Muka		Rata-Rata
			1 Ak.D			1 Ak.D		
1	Kontrak Perkuliahan Silabus dan Pendahuluan	Kontrak Perkuliahan Silabus dan Pendahuluan	1		1.00	1		1.00
2	Permintaan Penawaran dan Keseimbangan	Permintaan Penawaran dan Keseimbangan	1		1.00	1		1.00
3	Elastisitas Permintaan dan Penawaran	Elastisitas Permintaan dan Penawaran	1		1.00	1		1.00
4	Pola Kegiatan Perekonomian	Pola Kegiatan Perekonomian	1		1.00	1		1.00
5	Aplikasi Teori Permintaan dan Penawaran	Aplikasi Teori Permintaan dan Penawaran	1		1.00	1		1.00
6	Teori Tingkah Laku Konsumen Teori Nilai Guna	Teori Tingkah Laku Konsumen Teori Nilai Guna	1		1.00	1		1.00
7	Analisis Kurva Indifference	Analisis Kurva Indifference	1		1.00	1		1.00
8	Teori Produksi dan Kegiatan Perusahaan	Teori Produksi dan Kegiatan Perusahaan	1		1.00	1		1.00
9	Teori Biaya Produksi	Teori Biaya Produksi	1		1.00	1		1.00
10	Perfect Competition	Perfect Competition	1		1.00	1		1.00
11	Monopoly	Monopoly	1		1.00	1		1.00
12	Monopolistik	Monopolistik	1		1.00	1		1.00
13	Oligopoly	Oligopoly	1		1.00	1		1.00
14	Review Game and Theory	Review Game and Theory	1		1.00	1		1.00
15	Review dan Kuis	Review dan Kuis	1		1.00	1		1.00
			<b>Jumlah</b>		15.00	<b>Jumlah</b>		15.00
			<b>Skor</b>		100.00	<b>Skor</b>		100.00
			<b>Skor Akhir</b>					<b>100.00</b>

Keterangan :

TM = Tatap Muka

Jika sesuai realisasi sama rencana baik materi maupun jadwal tatap muka

Rata-rata = Nilai skor setiap kelas dibagi jumlah kelas

Skor Konten = Jumlah rata-rata dibagi jumlah materi

Skor Tatap muka = jumlah tatap muka dibagi jumlah pertemuan

**Skor akhir = (70 % x skor konten )+ (30% x skor Tatap Muka)**

Padang, April 2021

Tim Monev-In

Nurul Huda, SE, M.Si

## Form Mutu Soal

FAKULTAS : EKONOMI DAN BISNIS  
 PROGRAM STUDI : Ekonomi Pembangunan (S1)  
 SEMESTER / TA : GANJIL/ 2020-2021  
 DOSEN : Dr. Erni Febrina Harahap, SE,M.Si



No.	Kode Mata Kuliah	Nama Mata Kuliah	Bobot SKS	Mata Kuliah Wajib/Pilihan	Kesesuaian dengan RPS/SAP	Validasi Soal (gunakan form Validasi soal)	Soal memiliki kisi-kisi bobot penilaian	Soal memiliki Informasi yg lengkap: waktu, sifat ujian, dll	Tiap Soal memiliki bahasa yang mudah dipahami	Tingkatan Soal Sudah di level analisis/ evaluasi/ mencipta	Waktu yang disediakan proporsional	Jumlah skor permata kuliah
1	1111935335	Ekonomi Makro 2	3	Wajib	1	1	1	1	1	1	1	100.00
2	1111935336	Metode Penelitian Ekonom	3	Wajib	1	1	1	1	1	1	1	100.00
3	1111933324	Ekonomi Pembangunan	3	Wajib	1	1	1	1	1	1	1	100.00
4	1001921311	Pengantar Ekonomi Mikro	3	Wajib	1	1	1	1	1	1	1	100.00
Jumlah Skor												400.00
Rata Skor												100.00

### Keterangan:

Jika ada/sesuai tulis angka 1

Jika tidak ada/tidak sesuai tulis angka 0

Jumlah skor per matakuliah = jumlah skor/jumlah yang dinilai x 100

Rata-rata skor = jumlah total skor dibagi dengan jumlah mata kuliah yang dievaluasi

Padang, April 2021

Tim Monev-In

Nurul Huda, SE, M.Si

## EVALUASI METODE PENILAIAN

FAKULTAS : EKONOMI DAN BISNIS  
 PROGRAM STUDI : Ekonomi Pembangunan (S1)  
 SEMESTER / TA : GANJIL/ 2020-2021  
 DOSEN : Dr. Erni Febrina Harahap, SE,M.Si



No.	Kode Mata Kuliah	Nama Mata Kuliah	Bobot SKS	Mata Kuliah Wajib/Pilihan	Cakupan Penilaian			Transparansi dan Akuntabilitas Penilaian	Ketepatan Waktu Penyerahan Nilai	Proporsi Mahasiswa Yang Lulus	Jumlah skor permata kuliah	
					Bobot pada tugas-tugas (PR atau makalah) ≥ 20%	Penilaian Proses	Penilaian Hasil	Bobot Nilai sesuai Komponen Penilaian pada RPS				
1	1111935335	Ekonomi Makro 2	3	Wajib	1	1	1	1	1	1	100.00	
2	1111935336	Metode Penelitian Ekonomi	3	Wajib	1	1	1	1	1	1	100.00	
3	1111933324	Ekonomi Pembangunan	3	Wajib	1	1	1	1	1	1	100.00	
	1001921311	Pengantar Ekonomi Mikro	3	Wajib	1	1	1	1	1	1	100.00	
Jumlah Skor												400.00
Rata Skor												100.00

### Keterangan:

Jika ada/sesuai tulis angka 1

Jika tidak ada/tidak sesuai tulis angka 0

Jumlah Skor per matakuliah = jumlah skor/Jumlah yang dinilai x 100

Rata-rata skor = jumlah total skor semester dibagi dengan jumlah mata kuliah yang dievaluasi

Padang, April 2021

Tim Monev-In

Nurul Huda, SE, M.Si

## FORM HASIL EVALUASI KINERJA DOSEN OLEH MAHASISWA

FAKULTAS : EKONOMI DAN BISNIS  
 PROGRAM STUDI : Ekonomi Pembangunan (S1)  
 SEMESTER / TA : GANJIL/ 2020-2021  
 DOSEN : Dr. Erni Febrina Harahap, SE,M.Si



No.	Nama MK	Jumlah Responden	Uraian				Nilai	Rata-rata	Skor	Keterangan
			Perencanaan Perkuliahan	Keterampilan Mengajar	Suasana Pembelajaran	Kedisiplinan				
1	EKONOMI PEMBANGUNAN	44	3.39	3.40	3.39	3.35	3.38	3.38	84.56	Baik
2	METODE PENELITIAN EKONOMI	34	3.22	3.18	3.14	3.18	3.18	3.18	79.50	Baik
3	EKONOMI MIKRO 2	34	3.24	3.22	3.23	3.17	3.22	3.22	80.38	Baik
4	PENGANTAR EKONOMI MIKRO	35	3.43	3.34	3.36	3.37	3.38	3.38	84.50	Baik

Padang, April 2021  
 Tim Monev-In

Nurul Huda, SE, M.Si

## REKAPITULASI MUTU PEMBELAJARAN DOSEN

FAKULTAS : EKONOMI DAN BISNIS  
 PROGRAM STUDI : Ekonomi Pembangunan (S1)  
 SEMESTER / TA : GANJIL/ 2020-2021



No	Nama	Mata Kuliah	Mutu Pembelajaran	Mutu Soal	Mutu Penilaian	Kuisisioner mahasiswa	Rata-rata per Matakuliah	Rata kinerja Pembelajaran
1	Dr. Erni Febrina Harahap, SE,M.Si	Ekonomi Makro 2	100.00	100.00	100.00	80.38	98.04	98.22
2		Metode Penelitian Ekonomi	100.00	100.00	100.00	79.50	97.95	
3		Ekonomi Pembangunan	100.00	100.00	100.00	84.56	98.46	
4		Pengantar Ekonomi Mikro	100.00	100.00	100.00	84.50	98.45	

Padang, April 2021  
 Tim Monev-In

Nurul Huda, SE, M.Si

## Form Mutu Penelitian

FAKULTAS  
PROGRAM STUDI  
SEMESTER / TA  
DOSEN

EKONOMI DAN BISNIS  
Ekonomi Pembangunan (S1)  
GANJIL/ 2020-2021  
Dr. Erni Febrina Harahap, SE, M.Si



No	Judul Artikel	Jenis Publikasi	Nama Jurnal/Proceeding/ buku/HKI	Ketua/ Anggota	Skor	Sumber dana	Skor	Rata-Rata Skor
1	TINJAUAN DEFISIT FISKAL, EKSPOR, IMPOR DAN JUMLAH UMKM TERHADAP PERTUMBUHAN EKONOMI INDONESIA	Jurnal	Benefita 5(2) Juli 2020 (151-161) Vol 5 No 2 tahun 2020	Ketua	90	Mandiri	75	84
2	ECOBRIK : MEMINIMALISIR SAMPAH PLASTIK DAN MENINGKATKAN PENDAPATAN RUMAH TANGGA MASYARAKAT DI NAGARI SUNGAI DURIAN KABUPATEN SOLOK	HAKI		Ketua	100	Mandiri	75	90

Padang, April 2021  
Tim Money-In

Nurul Huda, SE, M.Si

## Form Mutu Pengabdian Kepada Masyarakat

FAKULTAS  
PROGRAM STUDI  
SEMESTER / TA  
DOSEN

EKONOMI DAN BISNIS  
Ekonomi Pembangunan (S1)  
GANJIL/ 2020-2021  
Dr. Erni Febrina Harahap, SE, M.Si





No	Judul Pengabdian	Ketua/Anggota	Jenis Publikasi	Nama Jurnal/Proceeding	Skor	Sumber dana	Skor	Rata-Rata Skor
1	Sosialisasi Model Pembangunan Ekonomi Berwawasan Lingkungan	Anggota	Laporan		80	PT	85	82
2	Asesor BKD LKD STIE Sakti Alam Kerinc	Anggota	SK		70	PT	85	76
3	Ketua Prodi Ekonomi Pembangunan	Ketua	SK		70	PT	85	76

Padang, April 2021  
Tim Money-In

Nurul Huda, SE, M.Si

<b>Form Penunjang</b>			
<b>FAKULTAS</b>		<b>EKONOMI DAN BISNIS</b>	
<b>PROGRAM STUDI</b>		<b>Ekonomi Pembangunan (S1)</b>	
<b>SEMESTER / TA</b>		<b>GANJIL/ 2020-2021</b>	
			
No	Nama Dosen	Jumlah Kegiatan Penunjang	Skor
1	Dr. Erni Febrina Harahap, SE,M.Si	15	100
			Padang, April 2021
			Tim Monev-In
			Nurul Huda, SE, M.Si

<b>Form Jabatan Fungsional dan Pendidikan</b>				
<b>FAKULTAS</b>		<b>EKONOMI DAN BISNIS</b>		
<b>PROGRAM STUDI</b>		<b>Ekonomi Pembangunan (S1)</b>		
<b>SEMESTER / TA</b>		<b>GANJIL/ 2020-2021</b>		
				
No	Nama Dosen	Jabatan Fungsional	Pendidikan	Skor
1	Dr. Erni Febrina Harahap, SE,M.Si	90	100	95
			Padang, April 2021	
			Tim Monev-In	
			Nurul Huda, SE, M.Si	

<b>Rekapitulasi Kinerja Dosen</b>									
<b>FAKULTAS</b>		<b>EKONOMI DAN BISNIS</b>							
<b>PROGRAM STUDI</b>		<b>Ekonomi Pembangunan (S1)</b>							
<b>SEMESTER / TA</b>		<b>GANJIL/ 2020-2021</b>							
									
No	Nama Dosen	Pembelajaran	Penelitian	PKM	Penunjang	Jabfung + Pendidikan	Skor Akhir	Kinerja	Nilai Tambah
1	Dr. Erni Febrina Harahap, SE,M.Si	98.22	90	82	100	95	94.46	Sangat Baik	*
Capaian Kinerja :							Padang, April 2021		
Rentang		Kinerja					Tim Monev-In		
85 - 100		Sangat baik							
70 - 84,99		Baik							
55 - 69,99		Cukup Baik							
< 55		Kurang Baik					Nurul Huda, SE, M.Si		

## Formulir Penilaian Manajemen Pembelajaran

Prodi : Ekonomi Pembangunan (S1)

Dosen : Dr. Evi Susanti Tasri, SE, M.Si

MK : Ekonomi Mikro 1

Kode : 1111933322

Tahun : 2020-1



TM	Rencana Materi	Realisasi	Skor Konten		Rata-Rata	Skor Tatap Muka		Rata-Rata
			EP 3. A			EP 3. A		
1	Materi Pengantar RPS Pengenalan konsep dasar ekonomi Mikro	Materi Pengantar RPS Pengenalan konsep dasar ekonomi Mikro	1		1.00	1		1.00
2	The basic of demand and supply	The basic of demand and supply	1		1.00	1		1.00
3	CONSUMER BEHAVIOUR	CONSUMER BEHAVIOUR	1		1.00	1		1.00
4	Permintaan individu dan permintaan pasar	Permintaan individu dan permintaan pasar	1		1.00	1		1.00
5	UNCERTAINTY AND CONSUMER BEHAVIOUR	UNCERTAINTY AND CONSUMER BEHAVIOUR	1		1.00	1		1.00
6	TEORI PRODUKSI	TEORI PRODUKSI	1		1.00	1		1.00
7	TEORI BIAYA PRODUKSI	TEORI BIAYA PRODUKSI	1		1.00	1		1.00
8	BIAYA PRODUKSI ii	BIAYA PRODUKSI ii	1		1.00	1		1.00
9	MAKSIMUM PROFIT	MAKSIMUM PROFIT	1		1.00	1		1.00
10	PROFIT MAKSIMUM PADA PASAR PERSAINGAN	PROFIT MAKSIMUM PADA PASAR PERSAINGAN	1		1.00	1		1.00
11	PASAR MONOPOLI	PASAR MONOPOLI	1		1.00	1		1.00
12	PASAR MONOPOLI	PASAR MONOPOLI	1		1.00	1		1.00
13	HARGA DAN KEKUATAN PASAR	HARGA DAN KEKUATAN PASAR	1		1.00	1		1.00
14	ANALISA PASAR PERSAINGAN	ANALISA PASAR PERSAINGAN	1		1.00	1		1.00
15	REVIEW MATERI	REVIEW MATERI	1		1.00	1		1.00
			<b>Jumlah</b>		15.00	<b>Jumlah</b>		15.00
			<b>Skor</b>		100.00	<b>Skor</b>		100.00
			<b>Skor Akhir</b>					<b>100.00</b>

Keterangan :

TM = Tatap Muka

Jika sesuai realisasi sama rencana baik materi maupun jadwal tatap muka maka diberi nilai 1 dan jika tidak diberi nilai 0

Rata-rata = Nilai skor setiap kelas dibagi jumlah kelas

Skor Konten = Jumlah rata-rata dibagi jumlah materi

Skor Tatap muka = jumlah tatap muka dibagi jumlah pertemuan

**Skor akhir = (70 % x skor konten )+ (30% x skor Tatap Muka)**

Padang, April 2020

Tim Monev-In

Nurul Huda, SE, M.Si

## Formulir Penilaian Manajemen Pembelajaran

Prodi : Ekonomi Pembangunan (S1)

Dosen : Dr. Evi Susanti Tasri, SE, M.Si

MK : Statistik Ekonomi

Kode : 1001923313

Tahun : 2020-1



TM	Rencana Materi	Realisasi	Skor Konten		Rata-Rata	Skor Tatap Muka		Rata-Rata
			EP 3. A			EP 3. A		
1	Review Materi dasar Ruang Lingkup Matakuliah RPS	Review Materi dasar Ruang Lingkup Matakuliah RPS	1		1.00	1		1.00
2	Jenis dan kegunaan statistik data dan skala pengukuran	Jenis dan kegunaan statistik data dan skala pengukuran	1		1.00	1		1.00
3	Regresi Linier	Regresi Linier	1		1.00	1		1.00
4	Pratek pengolahan data regresi linier berganda dengan spss	Pratek pengolahan data regresi linier berganda dengan spss	1		1.00	1		1.00
5	REGRESI DATA PANEL	REGRESI DATA PANEL	1		1.00	1		1.00
6	REGRESI LOGISTIK	REGRESI LOGISTIK	1		1.00	1		1.00
7	UJI VALIDITY REABILITY	UJI VALIDITY REABILITY	1		1.00	1		1.00
8	STRUCTURAL EQUATION MODELING	STRUCTURAL EQUATION MODELING	1		1.00	1		1.00
9	PARTIAL LEAST SQUARED	PARTIAL LEAST SQUARED	1		1.00	1		1.00
10	PRATEK OLAH DATA DAN INTERPRESTASI PLS	PRATEK OLAH DATA DAN INTERPRESTASI PLS	1		1.00	1		1.00
11	STATISTIK NON PARAMETRIK	STATISTIK NON PARAMETRIK	1		1.00	1		1.00
12	uji kolmogorov smirnov	uji kolmogorov smirnov	1		1.00	1		1.00
13	UJI mC NEMAR	UJI mC NEMAR	1		1.00	1		1.00
14	Uji validitas dan reabilitas	Uji validitas dan reabilitas	1		1.00	1		1.00
15	REVIEW MATERI	REVIEW MATERI	1		1.00	1		1.00
			<b>Jumlah</b>		15.00	<b>Jumlah</b>		15.00
			<b>Skor</b>		100.00	<b>Skor</b>		100.00
			<b>Skor Akhir</b>					<b>100.00</b>

Keterangan :

TM = Tatap Muka

Jika sesuai realisasi sama rencana baik materi maupun jadwal tatap muka maka diberi nilai 1 dan jika tidak diberi nilai 0

Rata-rata = Nilai skor setiap kelas dibagi jumlah kelas

Skor Konten = Jumlah rata-rata dibagi jumlah materi

Skor Tatap muka = jumlah tatap muka dibagi jumlah pertemuan

**Skor akhir = (70 % x skor konten )+ (30% x skor Tatap Muka)**

Padang, April 2020

Tim Money-In

Nurul Huda, SE, M.Si



## Formulir Penilaian Manajemen Pembelajaran

Prodi : Ekonomi Pembangunan (S1)

Dosen : Dr. Evi Susanti Tasri, SE, M.Si

MK : Perekonomian Indonesia

Kode : 1111937348

Tahun : 2020-1



TM	Rencana Materi	Realisasi	Skor Konten		Rata-Rata	Skor Tatap Muka		Rata-Rata
			EP 7 A			EP 7 A		
1	Ruang lingkup kuliah RPS Pengantar perekonomian indonesia	Ruang lingkup kuliah RPS Pengantar perekonomian indonesia	1		1.00	1		1.00
2	Kondisi perekonomian indonesia era orde lama	Kondisi perekonomian indonesia era orde lama	1		1.00	1		1.00
3	Perekonomian era reformasi	Perekonomian era reformasi	1		1.00	1		1.00
4	kEMISKINAN	kEMISKINAN	1		1.00	1		1.00
5	APBN	APBN	1		1.00	1		1.00
6	sSEKTOR KETENAGAKERJAAN	sSEKTOR KETENAGAKERJAAN	1		1.00	1		1.00
7	Perdagangan Luar Negeri	Perdagangan Luar Negeri	1		1.00	1		1.00
8	Sektor umkm	Sektor umkm	1		1.00	1		1.00
9	Kebijakan pembangunan ekonomi berwawasan lingkungan	Kebijakan pembangunan ekonomi berwawasan lingkungan	1		1.00	1		1.00
10	Kajian dampak covid 1	Kajian dampak covid 1	1		1.00	1		1.00
11	DISKUSI KELOMPOK 3 4	DISKUSI KELOMPOK 3 4	1		1.00	1		1.00
12	PRESENTASI KELOMPOK	PRESENTASI KELOMPOK	1		1.00	1		1.00
13	KAJIAN DAMPAK COVID BAGI EKONOMI INDONESIA	KAJIAN DAMPAK COVID BAGI EKONOMI INDONESIA	1		1.00	1		1.00
14	PRESENTASI KELOMPOK	PRESENTASI KELOMPOK	1		1.00	1		1.00
15	REVIEW MATERI	REVIEW MATERI	0		0.00	1		1.00
			<b>Jumlah</b>		14.00	<b>Jumlah</b>		15.00
			<b>Skor</b>		93.33	<b>Skor</b>		100.00
			<b>Skor Akhir</b>					<b>95.33</b>

Keterangan :

TM = Tatap Muka

Jika sesuai realisasi sama rencana baik materi maupun jadwal tatap muka

Rata-rata = Nilai skor setiap kelas dibagi jumlah kelas

Skor Konten = Jumlah rata-rata dibagi jumlah materi

Skor Tatap muka = jumlah tatap muka dibagi jumlah pertemuan

Skor akhir = (70% x skor konten) + (30% x skor Tatap Muka)

Padang, April 2020

Tim Monev-In

Nurul Huda, SE, M.Si

## Form Mutu Soal

**FAKULTAS** : EKONOMI DAN BISNIS  
**PROGRAM STUDI** : Ekonomi Pembangunan (S1)  
**SEMESTER / TA** : GANJIL/ 2020-2021  
**DOSEN** : Dr. Evi Susanti Tasri, SE,M.Si



No.	Kode Mata Kuliah	Nama Mata Kuliah	Bobot SKS	Mata Kuliah Wajib/Pilihan	Kesesuaian dengan RPS/SAP	Validasi Soal (gunakan form Validasi soal)	Soal memiliki kisi-kisi bobot penilaian	Soal memiliki Informasi yg lengkap: waktu, sifat ujian, dll	Tiap Soal memiliki bahasa yang mudah dipahami	Tingkatan Soal Sudah di level analisis/ evaluasi/ mencipta	Waktu yang disediakan proporsional	Jumlah skor permata kuliah
1	1111933322	Ekonomi Mikro 1	3	Wajib	1	1	1	1	1	1	1	100.00
2	1001923313	Statistik Ekonomi	3	Wajib	1	1	1	1	1	1	1	100.00
3	1111937348	Perekonomian Indonesia	3	Wajib	1	1	1	1	1	1	1	100.00
Jumlah Skor											300.00	
Rata Skor											100.00	

### Keterangan:

Jika ada/sesuai tulis angka 1

Jika tidak ada/tidak sesuai tulis angka 0

Jumlah skor per matakuliah = jumlah skor/jumlah yang dinilai x 100

Rata-rata skor = jumlah total skor dibagi dengan jumlah mata kuliah yang dievaluasi

Padang, April 2020

Tim Monev-In

Nurul Huda, SE, M.Si

## EVALUASI METODE PENILAIAN

**FAKULTAS** : EKONOMI DAN BISNIS  
**PROGRAM STUDI** : Ekonomi Pembangunan (S1)  
**SEMESTER / TA** : GANJIL/ 2020-2021  
**DOSEN** : Dr. Evi Susanti Tasri, SE,M.Si



No.	Kode Mata Kuliah	Nama Mata Kuliah	Bobot SKS	Mata Kuliah Wajib/Pilihan	Cakupan Penilaian			Transparansi dan Akuntabilitas Penilaian Bobot Nilai sesuai Komponen Penilaian pada RPS	Ketepatan Waktu Penyerahan Nilai	Proporsi Mahasiswa Yang Lulus	Jumlah skor permata kuliah
					Bobot pada tugas-tugas (PR atau makalah) $\geq 20\%$	Penilaian Proses	Penilaian Hasil				
1	1111933322	Ekonomi Mikro 1	3	Wajib	1	1	1	1	1	1.00	100.00
2	1001923313	Statistik Ekonomi	3	Wajib	1	1	1	1	1	0.98	99.67
3	1111937348	Perekonomian Indonesia	3	Wajib	1	1	1	1	1	1.00	100.00
Jumlah Skor											299.67
Rata Skor											99.89

### Keterangan:

Jika ada/sesuai tulis angka 1

Jika tidak ada/tidak sesuai tulis angka 0

Jumlah Skor per matakuliah = jumlah skor/Jumlah yang dinilai x 100

Rata-rata skor = jumlah total skor semester dibagi dengan jumlah mata kuliah yang dievaluasi

Padang, April 2020

Tim Monev-In

Nurul Huda, SE, M.Si

## FORM HASIL EVALUASI KINERJA DOSEN OLEH MAHASISWA

FAKULTAS : EKONOMI DAN BISNIS  
 PROGRAM STUDI : Ekonomi Pembangunan (S1)  
 SEMESTER / TA : GANJIL/ 2020-2021  
 DOSEN : Dr. Evi Susanti Tasri, SE,M.Si



No.	Nama MK	Jumlah Responden	Uraian				Nilai	Rata-rata	Skor	Keterangan
			Perencanaan Perkuliahan	Keterampilan Mengajar	Suasana Pembelajaran	Kedisiplinan				
1	EKONOMI MIKRO 1	47	3.33	3.37	3.40	3.40	3.38	3.38	84.38	Baik
2	STATISTIK EKONOMI	46	3.41	3.44	3.46	3.46	3.44	3.44	86.06	Sangat Baik
3	PEREKONOMIAN INDONESIA	43	3.55	3.52	3.52	3.48	3.52	3.52	87.94	Sangat Baik

Padang, April 2020  
 Tim Monev-In

Nurul Huda, SE, M.Si

## REKAPITULASI MUTU PEMBELAJARAN DOSEN

FAKULTAS : EKONOMI DAN BISNIS  
 PROGRAM STUDI : Ekonomi Pembangunan (S1)  
 SEMESTER / TA : GANJIL/ 2020-2021



No	Nama	Mata Kuliah	Mutu Pembelajaran	Mutu Soal	Mutu Penilaian	Kuisisioner mahasiswa	Rata-rata per Matakuliah	Rata kinerja Pembelajaran
1	Dr. Evi Susanti Tasri, SE,M.Si	Ekonomi Mikro 1	100.00	100.00	100.00	84.38	98.44	97.82
2		Statistik Ekonomi	100.00	100.00	99.67	86.06	98.57	
3		Perekonomian Indonesia	95.33	100.00	100.00	87.94	96.46	

Padang, April 2020  
 Tim Monev-In

Nurul Huda, SE, M.Si

### Form Mutu Penelitian

**FAKULTAS** EKONOMI DAN BISNIS  
**PROGRAM STUDI** Ekonomi Pembangunan (S1)  
**SEMESTER / TA** GANJIL/ 2020-2021  
**DOSEN** Dr. Evi Susanti Tasri, SE,M.Si



No	Judul Artikel	Jenis Publikasi	Nama Jurnal/Proceeding/ buku/HKI	Ketua/ Anggota	Skor	Sumber dana	Skor	Rata-Rata Skor
1	Model Evaluasi Kualitas Lingkungan dan Ketahanan Masyarakat terhadap Bencana Kerusakan Lingkungan di Sumatera Barat	Laporan	Laporan Penelitian	Ketua	60	DIKTI	100	76

Padang, April 2020  
Tim Money-In

Nurul Huda, SE, M.Si

### Form Mutu Pengabdian Kepada Masyarakat

**FAKULTAS** EKONOMI DAN BISNIS  
**PROGRAM STUDI** Ekonomi Pembangunan (S1)  
**SEMESTER / TA** GANJIL/ 2020-2021  
**DOSEN** Dr. Evi Susanti Tasri, SE,M.Si





No	Judul Pengabdian	Ketua/Anggota	Jenis Publikasi	Nama Jurnal/Proceeding	Skor	Sumber dana	Skor	Rata-Rata Skor
1	Melaksanakan Sosialisasi Model Evaluasi Pelaksanaan Pembangunan Berwawasan Lingkungan di Sumatera Barat	Ketua	Laporan		90	PT	85	88

Padang, April 2020  
Tim Money-In

Nurul Huda, SE, M.Si

<b>Form Penunjang</b>			
<b>FAKULTAS</b>		<b>EKONOMI DAN BISNIS</b>	
<b>PROGRAM STUDI</b>		<b>Ekonomi Pembangunan (S1)</b>	
<b>SEMESTER / TA</b>		<b>GANJIL/ 2020-2021</b>	
			
No	Nama Dosen	Jumlah Kegiatan Penunjang	Skor
1	Dr. Evi Susanti Tasri, SE,M.Si	2	70
			Padang, April 2020 Tim Monev-In
			Nurul Huda, SE, M.Si

<b>Form Jabatan Fungsional dan Pendidikan</b>				
<b>FAKULTAS</b>		<b>EKONOMI DAN BISNIS</b>		
<b>PROGRAM STUDI</b>		<b>Ekonomi Pembangunan (S1)</b>		
<b>SEMESTER / TA</b>		<b>GANJIL/ 2020-2021</b>		
				
No	Nama Dosen	Jabatan Fungsional	Pendidikan	Skor
1	Dr. Evi Susanti Tasri, SE,M.Si	90	100	95
			Padang, April 2020 Tim Monev-In	
			Nurul Huda, SE, M.Si	

<b>Rekapitulasi Kinerja Dosen</b>									
<b>FAKULTAS</b>		<b>EKONOMI DAN BISNIS</b>							
<b>PROGRAM STUDI</b>		<b>Ekonomi Pembangunan (S1)</b>							
<b>SEMESTER / TA</b>		<b>GANJIL/ 2020-2021</b>							
									
No	Nama Dosen	Pembelajaran	Penelitian	PKM	Penunjang	Jabfung + Pendidikan	Skor Akhir	Kinerja	Nilai Tambah
1	Dr. Evi Susanti Tasri, SE,M.Si	97.82	76	88	70	95	88.16	Sangat Baik	
							Padang, April 2020 Tim Monev-In		
							Nurul Huda, SE, M.Si		
Capaian Kinerja :									
Rentang		Kinerja							
85 - 100		Sangat baik							
70 - 84,99		Baik							
55 - 69,99		Cukup Baik							
< 55		Kurang Baik							
							Padang, April 2020 Tim Monev-In		
							Nurul Huda, SE, M.Si		

## Formulir Penilaian Manajemen Pembelajaran

Prodi : Ekonomi Pembangunan (S1)

Dosen : Dr. Irwan Muslim, SE,M.P

MK : Ekonomi Manajerial

Kode : 1111947354

Tahun : 2020-1



TM	Rencana Materi	Realisasi	Skor Konten		Rata-Rata	Skor Tatap Muka		Rata-Rata
			EP 7. A			EP 7. A		
1	Kontarak Perkuliahaan dan Ruang Lingkup Ekonomi Manajerial	Kontarak Perkuliahaan dan Ruang Lingkup Ekonomi Manajerial	1		1.00	1		1.00
2	BEBAGAI TEKNIK OPTIMISASI DAN PERALATAN MANAJEMEN BARU	BEBAGAI TEKNIK OPTIMISASI DAN PERALATAN MANAJEMEN BARU	1		1.00	1		1.00
3	TEORI PERMINTAAN DAN PENAWARAN	TEORI PERMINTAAN DAN PENAWARAN	1		1.00	1		1.00
4	ELASTISITAS PERMINTAAN	ELASTISITAS PERMINTAAN	1		1.00	1		1.00
5	TEORI PRILAKU KONSUMEN	TEORI PRILAKU KONSUMEN	1		1.00	1		1.00
6	ANALISIS PRODUKSI	ANALISIS PRODUKSI	1		1.00	1		1.00
7	ANALISIS BIAYA	ANALISIS BIAYA	1		1.00	1		1.00
8	STRUKTUR PASAR DAN STRATEGI PENETAPAN HARGA	STRUKTUR PASAR DAN STRATEGI PENETAPAN HARGA	1		1.00	1		1.00
9	STRUKTUR PASAR DAN STRATEGI PENETAPAN HARGA	STRUKTUR PASAR DAN STRATEGI PENETAPAN HARGA	1		1.00	1		1.00
10	STRUKTUR PASAR DAN STRATEGI PENETAPAN HARGA Pasar Persaingan	STRUKTUR PASAR DAN STRATEGI PENETAPAN HARGA Pasar Persaingan	1		1.00	1		1.00
11	Monopolistik.	Monopolistik.	1		1.00	1		1.00
12	STRUKTUR PASAR DAN STRATEGI PENETAPAN HARGA Pasar Oligopoli.	STRUKTUR PASAR DAN STRATEGI PENETAPAN HARGA Pasar Oligopoli.	1		1.00	1		1.00
13	KONSEP DASAR ANALISIS INVESTASI	KONSEP DASAR ANALISIS INVESTASI	1		1.00	1		1.00
14	KONSEP DASAR ANALISIS INVESTASI Lanjutan .	KONSEP DASAR ANALISIS INVESTASI Lanjutan .	1		1.00	1		1.00
15	ANALISIS RESIKO	ANALISIS RESIKO	1		1.00	1		1.00
			<b>Jumlah</b>		15.00	<b>Jumlah</b>		15.00
			<b>Skor</b>		100.00	<b>Skor</b>		100.00
			<b>Skor Akhir</b>					<b>100.00</b>

Keterangan :

TM = Tatap Muka

Jika sesuai realisasi sama rencana baik materi maupun jadwal tatap muka maka diberi nilai 1 dan jika tidak diberi nilai 0

Rata-rata = Nilai skor setiap kelas dibagi jumlah kelas

Skor Konten = Jumlah rata-rata dibagi jumlah materi

Padang, April 2021

Tim Monev-In

Nurul Huda, SE, M.Si

## Formulir Penilaian Manajemen Pembelajaran

Prodi : Ekonomi Pembangunan (S1)

Dosen : Dr. Irwan Muslim, SE,M.P

MK : Pengantar Mikro Ekonomi

Kode : 1001921311

Tahun : 2020-1



TM	Rencana Materi	Realisasi	Skor Konten		Rata-Rata	Skor Tatap Muka		Rata-Rata
			M.1. A	M.1 B		M.1. A	M.1 B	
1	Rencana Pembelajaran Semester RPS Kontrak Perkuliahaan dan Cakupan Ilmu Ekonomi	Rencana Pembelajaran Semester RPS Kontrak Perkuliahaan dan Cakupan Ilmu Ekonomi	1	1	1.00	1	1	1.00
2	Pada Sesi Minggu ke 2 ini membahas tentang PERMASALAHAN EKONOMI Kelangkaan dan Pilihan	Pada Sesi Minggu ke 2 ini membahas tentang PERMASALAHAN EKONOMI Kelangkaan dan Pilihan	1	1	1.00	1	1	1.00
3	PERMINTAN PENAWARAN DAN EKUILIBRIUM PASAR	PERMINTAN PENAWARAN DAN EKUILIBRIUM PASAR	1	1	1.00	1	1	1.00
4	ELASTISITAS PERMINTAAN DAN PENAWARAN	ELASTISITAS PERMINTAAN DAN PENAWARAN	1	1	1.00	1	1	1.00
5	APLIKASI TEORI PERMINTAAN DAN PENAWARAN	APLIKASI TEORI PERMINTAAN DAN PENAWARAN	1	1	1.00	1	1	1.00
6	TEORITINGKAH LAKU KONSUMEN TEORINILAI GUNA UTILITY	TEORITINGKAH LAKU KONSUMEN TEORINILAI GUNA	1	1	1.00	1	1	1.00
7	TEORIPRILAKUKONSUMEN ANALISIS KEPUASAN SAMA	TEORIPRILAKUKONSUMEN ANALISIS KEPUASAN SAMA	1	1	1.00	1	1	1.00
8	TEORIPRODUKSIDAN KEGIATAN PERUSAHAAN	TEORIPRODUKSIDAN KEGIATAN PERUSAHAAN	1	1	1.00	1	1	1.00
9	BIAYA PRODUKSI	BIAYA PRODUKSI	1	1	1.00	1	1	1.00
10	PASAR PERSAINGAN SEMPURNA	PASAR PERSAINGAN SEMPURNA	1	1	1.00	1	1	1.00
11	PASAR PERSAINGAN SEMPURNA Lanjutan .	PASAR PERSAINGAN SEMPURNA Lanjutan .	1	1	1.00	1	1	1.00
12	PASAR MONOPOLI	PASAR MONOPOLI	1	1	1.00	1		1.00
13	PERSAAINGAN MONOPOLISTIS	PERSAAINGAN MONOPOLISTIS	1	1	1.00	1	1	1.00
14	PASAR OLIGOPOLI	PASAR OLIGOPOLI	1	1	1.00	1	1	1.00
15	PENENTUAN UP AH DIPASAR TENAGA KERJA	PENENTUAN UP AH DIPASAR TENAGA KERJA	1	1	1.00	1	1	1.00
			<b>Jumlah</b>		15.00	<b>Jumlah</b>		15.00
			<b>Skor</b>		100.00	<b>Skor</b>		100.00
			<b>Skor Akhir</b>					<b>100.00</b>

Keterangan :

TM = Tatap Muka

Jika sesuai realisasi sama rencana baik materi maupun jadwal tatap muka maka diberi nilai 1 dan jika tidak diberi nilai 0

Rata-rata = Nilai skor setiap kelas dibagi jumlah kelas

Skor Konten = Jumlah rata-rata dibagi jumlah materi

Skor Tatap muka = jumlah tatap muka dibagi jumlah pertemuan

**Skor akhir = (70 % x skor konten )+ (30% x skor Tatap Muka)**

Padang, April 2021

Tim Monev-In

Nurul Huda, SE, M.Si

## Formulir Penilaian Manajemen Pembelajaran

Prodi : Ekonomi Pembangunan (S1)

Dosen : Dr. Irwan Muslim, SE,M.P

MK : Perekonomian Indonesia

Kode : 1211947362

Tahun : 2020-1



TM	Rencana Materi	Realisasi	Skor Konten		Rata-Rata	Skor Tatap Muka		Rata-Rata
			EP 3 A			EP 3 A		
1	Standar Penilaian Rencana Kuliah Semester RPS dan Materi Kuliah I	Standar Penilaian Rencana Kuliah Semester RPS dan Materi Kuliah I	1		1.00	1		1.00
2	PEREKONOMIAN INDONESIA ERA ORDE BARU DAN PEMERINTAHAN TRANSISI	PEREKONOMIAN INDONESIA ERA ORDE BARU DAN PEMERINTAHAN TRANSISI	1		1.00	1		1.00
3	PEREKONOMIAN INDONESIA ERA REFORMASI	PEREKONOMIAN INDONESIA ERA REFORMASI	1		1.00	1		1.00
4	PERTUMBUHAN EKONOMI DAN STRUKTUR EKONOMI	PERTUMBUHAN EKONOMI DAN STRUKTUR EKONOMI	1		1.00	1		1.00
5	LINGKUNGAN HIDUP DAN PEMBANGUNAN BERKELANJUTAN	LINGKUNGAN HIDUP DAN PEMBANGUNAN BERKELANJUTAN	1		1.00	1		1.00
6	ANGGARAN PENDAPATAN DAN BELANJA NEGARA APBN .	ANGGARAN PENDAPATAN DAN BELANJA NEGARA APBN .	1		1.00	1		1.00
7	NERACA PEMBAYARAN	NERACA PEMBAYARAN	1		1.00	1		1.00
8	SEKTOR PERTANIAN	SEKTOR PERTANIAN	1		1.00	1		1.00
9	SEKTOR INDUSTRI	SEKTOR INDUSTRI	1		1.00	1		1.00
10	PENDUDUK DAN KETENAGAKERJAAN	PENDUDUK DAN KETENAGAKERJAAN	1		1.00	1		1.00
11	KETIMPANGAN EKONOMI DAN KEMISKINAN	KETIMPANGAN EKONOMI DAN KEMISKINAN	1		1.00	1		1.00
12	OTONOMI DAERAH	OTONOMI DAERAH	1		1.00	1		1.00
13	UTANG LUAR NEGERI	UTANG LUAR NEGERI	1		1.00	1		1.00
14	PEMBANGUNAN SUMBERDAYA MANUSIA	PEMBANGUNAN SUMBERDAYA MANUSIA	1		1.00	1		1.00
15	EKONOMI KREATIF E KRAF	EKONOMI KREATIF E KRAF	1		1.00	1		1.00
			<b>Jumlah</b>		15.00	<b>Jumlah</b>		15.00
			<b>Skor</b>		100.00	<b>Skor</b>		100.00
			<b>Skor Akhir</b>					<b>100.00</b>

Keterangan :

TM = Tatap Muka

Jika sesuai realisasi sama rencana baik materi maupun jadwal tatap muka

Rata-rata = Nilai skor setiap kelas dibagi jumlah kelas

Skor Konten = Jumlah rata-rata dibagi jumlah materi

Skor Tatap muka = jumlah tatap muka dibagi jumlah pertemuan

Skor akhir = (70 % x skor konten )+ (30% x skor Tatap Muka)

Padang, April 2021

Tim Monev-In

Nurul Huda, SE, M.Si



## Form Mutu Soal

FAKULTAS : EKONOMI DAN BISNIS  
 PROGRAM STUDI : Ekonomi Pembangunan (S1)  
 SEMESTER / TA : GANJIL/ 2020-2021  
 DOSEN : Dr. Irwan Muslim, SE,M.P



No.	Kode Mata Kuliah	Nama Mata Kuliah	Bobot SKS	Mata Kuliah Wajib/Pilihan	Kesesuaian dengan RPS/SAP	Validasi Soal (gunakan form Validasi soal)	Soal memiliki kisi-kisi bobot penilaian	Soal memiliki Informasi yg lengkap: waktu, sifat ujian, dll	Tiap Soal memiliki bahasa yang mudah dipahami	Tingkatan Soal Sudah di level analisis/ evaluasi/ mencipta	Waktu yang disediakan proporsional	Jumlah skor permata kuliah
1	1111947354	Ekonomi Manajerial	3	Wajib	1	1	1	1	1	1	1	100.00
2	1001921311	Pengantar Mikro Ekonomi	3	Wajib	1	1	1	1	1	1	1	100.00
3	1211947362	Perekonomian Indonesia	3	Wajib	1	1	1	1	1	1	1	100.00
Jumlah Skor											300.00	
Rata Skor											100.00	

### Keterangan:

Jika ada/sesuai tulis angka 1

Jika tidak ada/tidak sesuai tulis angka 0

Jumlah skor per matakuliah = jumlah skor/jumlah yang dinilai x 100

Rata-rata skor = jumlah total skor dibagi dengan jumlah mata kuliah yang dievaluasi

Padang, April 2021

Tim Monev-In

Nurul Huda, SE, M.Si

## EVALUASI METODE PENILAIAN

FAKULTAS : EKONOMI DAN BISNIS  
 PROGRAM STUDI : Ekonomi Pembangunan (S1)  
 SEMESTER / TA : GANJIL/ 2020-2021  
 DOSEN : Dr. Irwan Muslim, SE,M.P



No.	Kode Mata Kuliah	Nama Mata Kuliah	Bobot SKS	Mata Kuliah Wajib/Pilihan	Cakupan Penilaian			Transparansi dan Akuntabilitas Penilaian Bobot Nilai sesuai Komponen Penilaian pada RPS	Ketepatan Waktu Penyerahan Nilai	Proporsi Mahasiswa Yang Lulus	Jumlah skor permata kuliah
					Bobot pada tugas-tugas (PR atau makalah) $\geq 20\%$	Penilaian Proses	Penilaian Hasil				
1	1111947354	Ekonomi Manajerial	3	Wajib	1	1	1	1	1	0.98	99.67
2	1001921311	Pengantar Mikro Ekonomi	3	Wajib	1	1	1	1	1	0.97	99.50
3	1211947362	Perekonomian Indonesia	3	Wajib	1	1	1	1	1	0.96	99.33
Jumlah Skor											298.50
Rata Skor											99.50

### Keterangan:

Jika ada/sesuai tulis angka 1

Jika tidak ada/tidak sesuai tulis angka 0

Jumlah Skor per matakuliah = jumlah skor/Jumlah yang dinilai x 100

Rata-rata skor = jumlah total skor semester dibagi dengan jumlah mata kuliah yang dievaluasi

Padang, April 2021

Tim Monev-In

Nurul Huda, SE, M.Si

## FORM HASIL EVALUASI KINERJA DOSEN OLEH MAHASISWA

FAKULTAS : EKONOMI DAN BISNIS  
 PROGRAM STUDI : Ekonomi Pembangunan (S1)  
 SEMESTER / TA : GANJIL/ 2020-2021  
 DOSEN : Dr. Irwan Muslim, SE,M.P



No.	Nama MK	Jumlah Responden	Uraian				Nilai	Rata-rata	Skor	Keterangan
			Perencanaan Perkuliahan	Keterampilan Mengajar	Suasana Pembelajaran	Kedisiplinan				
1	EKONOMI MANAJERIAL	47	3.60	3.57	3.58	3.59	3.59	89.63	Sangat Baik	
2	PEREKONOMIAN	36	3.36	3.37	3.37	3.32	3.35	84.63	Baik	
3	INDONESIA	35	3.50	3.37	3.38	3.43	3.42			
4	PENGANTAR MIKRO	47	3.63	3.64	3.60	3.62	3.62	89.63	Sangat Baik	
5	EKONOMI	46	3.55	3.54	3.53	3.57	3.55			

Padang, April 2021  
 Tim Money-In

Nurul Huda, SE, M.Si

## REKAPITULASI MUTU PEMBELAJARAN DOSEN

FAKULTAS : EKONOMI DAN BISNIS  
 PROGRAM STUDI : Ekonomi Pembangunan (S1)  
 SEMESTER / TA : GANJIL/ 2020-2021



No	Nama	Mata Kuliah	Mutu Pembelajaran	Mutu Soal	Mutu Penilaian	Kuisisioner mahasiswa	Rata-rata per Matakuliah	Rata kinerja Pembelajaran
1	Dr. Irwan Muslim, SE,M.P	Ekonomi Manajerial	100.00	100.00	99.67	89.63	98.93	98.75
2		Pengantar Mikro Ekonomi	100.00	100.00	99.50	89.63	98.91	
3		Perekonomian Indonesia	100.00	100.00	99.33	84.63	98.40	

Padang, April 2021  
 Tim Money-In

Nurul Huda, SE, M.Si

### Form Mutu Penelitian

**FAKULTAS** EKONOMI DAN BISNIS  
**PROGRAM STUDI** Ekonomi Pembangunan (S1)  
**SEMESTER / TA** GANJIL/ 2020-2021  
**DOSEN** Dr. Irwan Muslim, SE,M.P



No	Judul Artikel	Jenis Publikasi	Nama Jurnal/Proceeding/ buku/HKI	Ketua/ Anggota	Skor	Sumber dana	Skor	Rata-Rata Skor
1	Model Evaluasi Kualitas Lingkungan dan Ketahanan Masyarakat terhadap Bencana Kerusakan Lingkungan di Sumatera Barat	Laporan	Laporan	Anggota	45	Dikti	100	67
2								
3								
4								

Padang, April 2021  
Tim Monev-In

Nurul Huda, SE, M.Si

### Form Mutu Pengabdian Kepada Masyarakat

**FAKULTAS** EKONOMI DAN BISNIS  
**PROGRAM STUDI** Ekonomi Pembangunan (S1)  
**SEMESTER / TA** GANJIL/ 2020-2021  
**DOSEN** Dr. Irwan Muslim, SE,M.P





No	Judul Pengabdian	Ketua/Anggota	Jenis Publikasi	Nama Jurnal/Proceeding	Skor	Sumber dana	Skor	Rata-Rata Skor
1	Sosialisasi Model Pembangunan Ekonomi Berwawasan Lingkungan	Anggota	Laporan		80	PT	85	82
2	Sosialisasi Aplikasi Padang Wisata Serta Strategi Pengembangan Wisat	Anggota	Laporan		80	PT	85	82

Padang, April 2021  
Tim Monev-In

Nurul Huda, SE, M.Si

<b>Form Penunjang</b>			
<b>FAKULTAS</b>		<b>EKONOMI DAN BISNIS</b>	
<b>PROGRAM STUDI</b>		<b>Ekonomi Pembangunan (S1)</b>	
<b>SEMESTER / TA</b>		<b>GANJIL/ 2020-2021</b>	
			
No	Nama Dosen	Jumlah Kegiatan Penunjang	Skor
1	Dr. Irwan Muslim, SE,M.P	4	80
			Padang, April 2021
			Tim Monev-In
			Nurul Huda, SE, M.Si

<b>Form Jabatan Fungsional dan Pendidikan</b>				
<b>FAKULTAS</b>		<b>EKONOMI DAN BISNIS</b>		
<b>PROGRAM STUDI</b>		<b>Ekonomi Pembangunan (S1)</b>		
<b>SEMESTER / TA</b>		<b>GANJIL/ 2020-2021</b>		
				
No	Nama Dosen	Jabatan Fungsional	Pendidikan	Skor
1	Dr. Irwan Muslim, SE,M.P	80	100	90
			Padang, April 2021	
			Tim Monev-In	
			Nurul Huda, SE, M.Si	

<b>Rekapitulasi Kinerja Dosen</b>									
<b>FAKULTAS</b>		<b>EKONOMI DAN BISNIS</b>							
<b>PROGRAM STUDI</b>		<b>Ekonomi Pembangunan (S1)</b>							
<b>SEMESTER / TA</b>		<b>GANJIL/ 2020-2021</b>							
									
No	Nama Dosen	Pembelajaran	Penelitian	PKM	Penunjang	Jabfung + Pendidikan	Skor Akhir	Kinerja	Nilai Tambah
1	Dr. Irwan Muslim, SE,M.P	98.75	67	82	80	90	85.42	Sangat Baik	*
Capaian Kinerja :							Padang, April 2021		
		Rentang	Kinerja				Tim Monev-In		
		85 - 100	Sangat baik						
		70 - 84,99	Baik						
		55 - 69,99	Cukup Baik						
		< 55	Kurang Baik				Nurul Huda, SE, M.Si		

## Formulir Penilaian Manajemen Pembelajaran

Prodi : Ekonomi Pembangunan (S1)  
 Dosen : Drs.Firdaus,SY,MP  
 MK : Pemikiran dan Sistem Ekonomi  
 Kode : 1111933325  
 Tahun : 2020-1



TM	Rencana Materi	Realisasi	Skor Konten		Rata-Rata	Skor Tatap Muka		Rata-Rata
			Kls EP 3. A	Kls B		Kls EP 3. A	Kls B	
1	Pengenalan Rencana Pembelajaran Semester RPS Pembuatan kontrak kuliah Persoalan Ekonomi Batasan dan ruang lingkup Manfaat mempelajari Pemikiran dan Sistem Ekonomi	Pengenalan Rencana Pembelajaran Semester RPS Pembuatan kontrak kuliah Persoalan Ekonomi Batasan dan ruang lingkup Manfaat mempelajari Pemikiran dan Sistem Ekonomi	1		1.00	1		1.00
2	Pemikiran Ekonomi Masa Praklasik Pemikiran Ekonomi Zaman Yunani Kuno Pemikiran kaum Skolastik Era Merkantilisme Mazhab Fisiokrat	Pemikiran Ekonomi Masa Praklasik Pemikiran Ekonomi Zaman Yunani Kuno Pemikiran kaum Skolastik Era Merkantilisme Mazhab Fisiokrat	1		1.00	1		1.00
3	Teori Klasik Adam Smith	Teori Klasik Adam Smith	1		1.00	1		1.00
4	Pemikiran Tokoh tokoh Klasik Lainnya	Pemikiran Tokoh tokoh Klasik Lainnya	1		1.00	1		1.00
5	Sosialisme Sebelum Marx	Sosialisme Sebelum Marx	1		1.00	1		1.00
6	Sosialisme Marx Marxisme	Sosialisme Marx Marxisme	1		1.00	1		1.00
7	Pembaruan Terhadap Marxisme	Pembaruan Terhadap Marxisme	1		1.00	1		1.00
8	Mazhab Neo Klasik	Mazhab Neo Klasik	1		1.00	1		1.00
9	Aliran Sejarah Historis dan Aliran Institusional	Aliran Sejarah Historis dan Aliran Institusional	1		1.00	1		1.00
10	Pemikiran Pemikiran Keynes	Pemikiran Pemikiran Keynes	1		1.00	1		1.00
11	Neo Keynes dan Pasca Keynes	Neo Keynes dan Pasca Keynes	1		1.00	1		1.00
12	Aliran Moneteris	Aliran Moneteris	1		1.00	1		1.00
13	Aliran Sisi Penawaran Supply Sider	Aliran Sisi Penawaran Supply Sider	1		1.00	1		1.00
14	Aliran Raterax Rational Expeptations	Aliran Raterax Rational Expeptations	1		1.00	1		1.00
15	Sistem Ekoomi Islam	Sistem Ekoomi Islam	1		1.00	1		1.00
			<b>Jumlah</b>		15.00	<b>Jumlah</b>		15.00
			<b>Skor</b>		100.00	<b>Skor</b>		100.00
			<b>Skor Akhir</b>					<b>100.00</b>

Keterangan :

TM = Tatap Muka

Jika sesuai realisasi sama rencana baik materi maupun jadwal tatap muka maka diberi nilai 1 dan jika tidak diberi nilai 0

Rata-rata = Nilai skor setiap kelas dibagi jumlah kelas

Skor Konten = Jumlah rata-rata dibagi jumlah materi

Skor Tatap muka = jumlah tatap muka dibagi jumlah pertemuan

**Skor akhir = (70 % x skor konten )+ (30% x skor Tatap Muka)**

Padang, November 2020

Tim Monev-In

Nurul Huda, SE, M.Si

## Formulir Penilaian Manajemen Pembelajaran

Prodi : Ekonomi Pembangunan (S1)

Dosen : Drs.Firdaus,SY,MP

MK : Ekonomi Politik

Kode : 1111935341

Tahun : 2020-1



TM	Rencana Materi	Realisasi	Skor Konten		Rata-Rata	Skor Tatap Muka		Rata-Rata
			Kls EP 5. A	Kls B		Kls EP 5. A	Kls B	
1	Pendahuluan 1. Pengnalan Rencana Pembelajaran semester RPS dan Kontrak kuliah 2. Deskripsi Perkuliahan 3. Skema Materi Perkuliahan 4. aturan Perkuliahan dan format penilaian.	Pendahuluan 1. Pengnalan Rencana Pembelajaran semester RPS dan Kontrak kuliah 2. Deskripsi Perkuliahan 3. Skema Materi Perkuliahan 4. aturan Perkuliahan dan format penilaian.	1		1.00	1		1.00
2	Pengertian Ilmu Politik Pencarian teori dan konsep Perkembangan Ekonomi Politik Karakteristik ekonomi Politik.	Pengertian Ilmu Politik Pencarian teori dan konsep Perkembangan Ekonomi Politik Karakteristik ekonomi Politik.	1		1.00	1		1.00
3	Ekonomi politik dan demokrasi ekonomi	Ekonomi politik dan demokrasi ekonomi	1		1.00	1		1.00
4	Utang dan Pembangunan Dalam Perspektif Ekonomi Politik	Utang dan Pembangunan Dalam Perspektif Ekonomi Politik	1		1.00	1		1.00
5	Model Perekonomian Yang Diterapkan Dibanyak Negara	Model Perekonomian Yang Diterapkan Dibanyak Negara	1		1.00	1		1.00
6	Ekonomi Politik Pada Inflasi dan Perekonomian	Ekonomi Politik Pada Inflasi dan Perekonomian	1		1.00	1		1.00
7	Negara dan Pembanguan Ekonomi	Negara dan Pembanguan Ekonomi	1		1.00	1		1.00
8	Ekonomi Politik Pada Investasi Dan Pertumbuhan Ekonomi	Ekonomi Politik Pada Investasi Dan Pertumbuhan Ekonomi	1		1.00	1		1.00
9	Ekonomi Politik Dalam Bidang Ekspor dan Impor	Ekonomi Politik Dalam Bidang Ekspor dan Impor	1		1.00	1		1.00
10	Otonomi Daerah Dalam Perspektif Ekonomi Politik	Otonomi Daerah Dalam Perspektif Ekonomi Politik	1		1.00	1		1.00
11	Ekonomi Politik dan Ketahanan Pangan	Ekonomi Politik dan Ketahanan Pangan	1		1.00	1		1.00
12	Kebijakan Fiskal	Kebijakan Fiskal	1		1.00	1		1.00
13	Kebijakan Moneter	Kebijakan Moneter	1		1.00	1		1.00
14	Ekonomi Politik Pada Perdagangan Intrnasional	Ekonomi Politik Pada Perdagangan Intrnasional	1		1.00	1		1.00
15	Ekonomi Politik dan Globalisasi	Ekonomi Politik dan Globalisasi	1		1.00	1		1.00
			<b>Jumlah</b>		15.00	<b>Jumlah</b>		15.00
			<b>Skor</b>		100.00	<b>Skor</b>		100.00
			<b>Skor Akhir</b>					<b>100.00</b>

Keterangan :

TM = Tatap Muka

Jika sesuai realisasi sama rencana baik materi maupun jadwal tatap muka maka diberi nilai 1 dan jika tidak diberi nilai 0

Rata-rata = Nilai skor setiap kelas dibagi jumlah kelas

Skor Konten = Jumlah rata-rata dibagi jumlah materi

Skor Tatap muka = jumlah tatap muka dibagi jumlah pertemuan

**Skor akhir = (70 % x skor konten )+ (30% x skor Tatap Muka)**

Padang, November 2020

Tim Money-In

Nurul Huda, SE, M.Si

# Formulir Penilaian Manajemen Pembelajaran

Prodi : Ekonomi Pembangunan (S1)  
 Dosen : Drs.Firdaus,SY,MP  
 MK : Matematika Ekonomi  
 Kode : 1001921310  
 Tahun : 2020-1



TM	Rencana Materi	Realisasi	Skor Konten				Rata-Rata	Skor Tatap Muka				Rata-Rata
			Is M.1	Is M1.	IsM1.	Is M.1		Is M.1	Is M1.	IsM1.	Is M.1	
1	Pendahuluan Pengenalan Rencana Pembelajaran Semester RPS Jenis jenis fungsi Penggambaran fungsi linier Penggambaran fungsi non linier	Pendahuluan Pengenalan Rencana Pembelajaran Semester RPS Jenis jenis fungsi Penggambaran fungsi linier Penggambaran fungsi non linier	1	1	1	1	1.00	1	1	1	1	1.00
2	Fungsi Linier Kemiringan dan titik potong sumbu Variabel bebas dan tak bebas Sistem koordinat katesius Fungsi dengan satu atau lebih variabel bebas Penggal dan lereng garis lurus Hubungan dua garis lurus.	Fungsi Linier Kemiringan dan titik potong sumbu Variabel bebas dan tak bebas Sistem koordinat katesius Fungsi dengan satu atau lebih variabel bebas Penggal dan lereng garis lurus Hubungan dua garis lurus.	1	1	1	1	1.00	1	1	1	1	1.00
3	Aplikasi fungsi linier dalam ekonomi dan bisnis	Aplikasi fungsi linier dalam ekonomi dan bisnis	1	1	1	1	1.00	1	1	1	1	1.00
4	Pengaruh Pajak dan Subsidi Terhadap Keseimbangan Pasar	Pengaruh Pajak dan Subsidi Terhadap Keseimbangan Pasar	1	1	1	1	1.00	1	1	1	1	1.00
5	Fungsi Kuadrat dan Aplikasinya	Fungsi Kuadrat dan Aplikasinya	1	1	1	1	1.00	1	1	1	1	1.00
6	Kalkulus Diferensial Fungsi Dengan Satu Variabel Bebas	Kalkulus Diferensial Fungsi Dengan Satu Variabel Bebas	1	1	1	1	1.00	1	1	1	1	1.00
7	Kalkulus Diferensial Fungsi Dengan Satu Variabel Bebas	Kalkulus Diferensial Fungsi Dengan Satu Variabel Bebas	1	1	1	1	1.00	1	1	1	1	1.00
8	Aplikasi Deferensial Fungsi Dengan Satu Variabel Bebas Dalam Ekonomi dan Bisnis	Aplikasi Deferensial Fungsi Dengan Satu Variabel Bebas Dalam Ekonomi dan Bisnis	1	1	1	1	1.00	1	1	1	1	1.00
9	Kalkulus Fungsi Multivariabe Diferensial Parsial	Kalkulus Fungsi Multivariabe Diferensial Parsial	1	1	1	1	1.00	1	1	1	1	1.00
10	Optimasi Suatu Fungsi Multivariabel Pakai Kendala	Optimasi Suatu Fungsi Multivariabel Pakai Kendala	1	1	1	1	1.00	1	1	1	1	1.00
11	Kalkulus Fungsi Multivariabel Dalam Ilmu Ekonomi	Kalkulus Fungsi Multivariabel Dalam Ilmu Ekonomi	1	1	1	1	1.00	1	1	1	1	1.00
12	Dasar Dasar Aljabar Matriks Atau Linier	Dasar Dasar Aljabar Matriks Atau Linier	1	1	1	1	1.00	1	1	1	1	1.00
13	Balikan Inversi Matriks	Balikan Inversi Matriks	1	1	1	1	1.00	1	1	1	1	1.00
14	Balikan Inversi Matriks Lanjutan	Balikan Inversi Matriks Lanjutan	1	1	1	1	1.00	1	1	1	1	1.00
15	Determinan dan Matriks Khusus Serta Pemakaiannya Dalam Ilmu Ekonomi	Determinan dan Matriks Khusus Serta Pemakaiannya Dalam Ilmu Ekonomi	1	1	1	1	1.00	1	1	1	1	1.00
			<b>1</b>				15.00	<b>Jumlah</b>				15.00
			<b>Skor</b>				100.00	<b>Skor</b>				100.00
			<b>Skor Akhir</b>								<b>100.00</b>	

Keterangan :

TM = Tatap Muka

Jika sesuai realisasi sama rencana baik materi maupun jadwal tatap muka maka

Rata-rata = Nilai skor setiap kelas dibagi jumlah kelas

Skor Konten = Jumlah rata-rata dibagi jumlah materi

Skor Tatap muka = jumlah tatap muka dibagi jumlah pertemuan

Skor akhir = (70% x skor konten) + (30% x skor Tatap Muka)

Padang, November 2020

Tim Money-In

Nurul Huda, SE, M.Si

## FORM HASIL EVALUASI KINERJA DOSEN OLEH MAHASISWA

FAKULTAS : EKONOMI DAN BISNIS  
 PROGRAM STUDI : Ekonomi Pembangunan (S1)  
 SEMESTER / TA : GANJIL/ 2020-2021  
 DOSEN : Drs.Firdaus,SY,MP



No.	Nama MK	Jumlah Responden	Uraian				Nilai	Rata-rata	Skor	Keterangan
			Perencanaan Perkuliahan	Keterampilan Mengajar	Suasana Pembelajaran	Kedisiplinan				
1	EKONOMI POLITIK	31	3.34	3.32	3.32	3.31	3.32	3.32	83.06	Baik
2	PEMIKIRAN DAN SISTEM EKONOMI	46	3.38	3.40	3.41	3.41	3.40	3.40	85.00	Sangat Baik
3	MATEMATIKA EKONOMI	43	3.47	3.42	3.42	3.42	3.43	3.34	83.50	Baik

Padang, November 2020  
 Tim Monev-In

Nurul Huda, SE, M.Si

## Form Mutu Soal

FAKULTAS : EKONOMI DAN BISNIS  
 PROGRAM STUDI : Ekonomi Pembangunan (S1)  
 SEMESTER / TA : GANJIL/ 2020-2021  
 DOSEN : Drs.Firdaus,SY,MP



No.	Kode Mata Kuliah	Nama Mata Kuliah	Bobot SKS	Mata Kuliah Wajib/Pilihan	Kesesuaian dengan RPS/SAP	Validasi Soal (gunakan form Validasi soal)	Soal memiliki kisi-kisi bobot penilaian	Soal memiliki Informasi yg lengkap: waktu, sifat ujian, dll	Tiap Soal memiliki bahasa yang mudah dipahami	Tingkatan Soal Sudah di level analisis/ evaluasi/ mencipta	Waktu yang disediakan proporsional	Jumlah skor permata kuliah
1	1111933325	Pemikiran dan Sistem Ekonomi	3	Wajib	1	1	1	1	1	1	1	100.00
2	1111935341	Ekonomi Politik	3	Wajib	1	1	1	1	1	1	1	100.00
3	1001921310	Matematika Ekonomi	3	Wajib	1	1	1	1	1	1	1	100.00
Jumlah Skor											300.00	
Rata Skor											100.00	

### Keterangan:

Jika ada/sesuai tulis angka 1

Jika tidak ada/tidak sesuai tulis angka 0

Jumlah skor per matakuliah = jumlah skor/jumlah yang dinilai x 100

Rata-rata skor = jumlah total skor dibagi dengan jumlah mata kuliah yang dievaluasi

Padang, November 2020

Tim Monev-In

Nurul Huda, SE, M.Si



## EVALUASI METODE PENILAIAN

**FAKULTAS** : EKONOMI DAN BISNIS  
**PROGRAM STUDI** : Ekonomi Pembangunan (S1)  
**SEMESTER / TA** : GANJIL/ 2020-2021  
**DOSEN** : Drs.Firdaus,SY,MP



No.	Kode Mata Kuliah	Nama Mata Kuliah	Bobot SKS	Mata Kuliah Wajib/ Pilihan	Cakupan Penilaian			Transparansi dan Akuntabilitas Penilaian Bobot Nilai sesuai Komponen Penilaian pada RPS	Ketepatan Waktu Penyerahan Nilai	Proporsi Mahasiswa Yang Lulus	Jumlah skor permata kuliah
					bobot pada tugas-tugas (PR atau makalah) $\geq 20\%$	Penilaian Proses	Penilaian Hasil				
1	1111933325	Pemikiran dan Sistem Ekor	3	Wajib	1	1	1	1	1	1	100.00
2	1111935341	Ekonomi Politik	3	Wajib	1	1	1	1	1	1	100.00
3	1001921310	Matematika Ekonomi	3	Wajib	1	1	1	1	1	1	100.00
Jumlah Skor											300.00
<b>Rata Skor</b>											<b>100.00</b>

**Keterangan:**

Jika ada/sesuai tulis angka 1

Jika tidak ada/tidak sesuai tulis angka 0

Jumlah Skor per matakuliah = jumlah skor/Jumlah yang dinilai x 100

Rata-rata skor = jumlah total skor semester dibagi dengan jumlah mata kuliah yang dievaluasi

Padang, November 2020

Tim Monev-In

Nurul Huda, SE, M.Si

## REKAPITULASI MUTU PEMBELAJARAN DOSEN

**FAKULTAS** : EKONOMI DAN BISNIS  
**PROGRAM STUDI** : Ekonomi Pembangunan (S1)  
**SEMESTER / TA** : GANJIL/ 2020-2021



No	Nama	Mata Kuliah	Mutu Pembelajaran	Mutu Soal	Mutu Penilaian	Kuisisioner mahasiswa	Rata-rata per Matakuliah	Rata kinerja Pembelajaran
1	Drs.Firdaus,SY,MP	Pemikiran dan Sistem Ekonomi	100.00	100.00	100.00	85.00	98.50	98.39
2		Ekonomi Politik	100.00	100.00	100.00	83.06	98.31	
3		Matematika Ekonomi	100.00	100.00	100.00	83.50	98.35	
4								

Padang, November 2020

Tim Monev-In

Nurul Huda, SE, M.Si

### Form Mutu Penelitian

FAKULTAS EKONOMI DAN BISNIS  
 PROGRAM STUDI Ekonomi Pembangunan (S1)  
 SEMESTER / TA GANJIL/ 2020-2021  
 DOSEN Drs.Firdaus,SY,MP



No	Judul Artikel	Jenis Publikasi	Nama Jurnal/Proceeding/ buku/HKI	Ketua/ Anggota	Skor	Sumber dana	Skor	Rata-Rata Skor
1								0
2								0
3								0
4								0

Padang, November 2020  
 Tim Monev-In

### Form Mutu Pengabdian Kepada Masyarakat

FAKULTAS EKONOMI DAN BISNIS  
 PROGRAM STUDI Ekonomi Pembangunan (S1)  
 SEMESTER / TA GANJIL/ 2020-2021  
 DOSEN Drs.Firdaus,SY,MP




No	Judul Pengabdian	Ketua/Anggota	Jenis Publikasi	Nama Jurnal/Proceeding	Skor	Sumber dana	Skor	Rata-Rata Skor
1	Sosialisasi Bahaya Sex Bebas dan LGBT di Kalangan Remaja Kota Padang dan Upaya Pencegahannya	Anggota	Laporan		80	Mandiri	75	78

Padang, April 2021  
 Tim Monev-In

Nurul Huda, SE, M.Si

<b>Form Penunjang</b>			
<b>FAKULTAS</b>		<b>EKONOMI DAN BISNIS</b>	
<b>PROGRAM STUDI</b>		<b>Ekonomi Pembangunan (S1)</b>	
<b>SEMESTER / TA</b>		<b>GANJIL/ 2020-2021</b>	
			
No	Nama Dosen	Jumlah Kegiatan Penunjang	Skor
1	Drs.Firdaus,SY,MP	1	70
			Padang, April 2021
			Tim Monev-In
			Nurul Huda, SE, M.Si

<b>FAKULTAS</b>		<b>EKONOMI DAN BISNIS</b>						
<b>PROGRAM STUDI</b>		<b>Ekonomi Pembangunan (S1)</b>						
<b>SEMESTER / TA</b>		<b>GANJIL/ 2020-2021</b>						
No	Nama Dosen	Jabatan Fungsional	Pendidikan	Skor				
1	Drs.Firdaus,SY,MP	70	90	80				
					Padang, November 2020			
					Tim Monev-In			
					Nurul Huda, SE, M.Si			

<b>Rekapitulasi Kinerja Dosen</b>											
<b>FAKULTAS</b>		<b>EKONOMI DAN BISNIS</b>									
<b>PROGRAM STUDI</b>		<b>Ekonomi Pembangunan (S1)</b>									
<b>SEMESTER / TA</b>		<b>GANJIL/ 2020-2021</b>									
No	Nama Dosen	Pembelajaran	Penelitian	PKM	Penunjang	Jabfung + Pendidikan	Skor Akhir	Kinerja	Nilai Tambah		
1	Drs.Firdaus,SY,MP	98.39	0	0	0	80	53.19	Kurang Baik			
Capaian Kinerja :									Padang, November 2020		
Rentang		Kinerja								Tim Monev-In	
85 - 100		Sangat baik									
70 - 84,99		Baik									
55 - 69,99		Cukup Baik									
< 55		Kurang Baik								Nurul Huda, SE, M.Si	

## Formulir Penilaian Manajemen Pembelajaran

Prodi : Ekonomi Pembangunan (S1)

Dosen : Helmawati, SE, M.Si

MK : Kewirausahaan

Kode : 1111935340

Tahun : 2020-1



TM	Rencana Materi	Realisasi	Skor Konten		Rata-Rata	Skor Tatap Muka		Rata-Rata
			EP 5. A			EP 5. A		
1	Silabus dan Introduction	Silabus dan Introduction	1		1.00	1		1.00
2	Menjadi wirausaha	Menjadi wirausaha	1		1.00	1		1.00
3	Berpikir Kreatif	Berpikir Kreatif	1		1.00	1		1.00
4	Berorientasi Pada Tindakan	Berorientasi Pada Tindakan	1		1.00	1		1.00
5	1. Kepemimpinan br 2. Kuliah umum Kewirausahaan	1. Kepemimpinan br 2. Kuliah umum Kewirausahaan	1		1.00	1		1.00
6	Etika Bisnis	Etika Bisnis	1		1.00	1		1.00
7	Faktor X	Faktor X	1		1.00	1		1.00
8	Mencari gagasan Usaha	Mencari gagasan Usaha	1		1.00	1		1.00
9	1. Pemasaran 2. Manajemen Keuangan dan Pembiayaan Usaha	1. Pemasaran 2. Manajemen Keuangan dan Pembiayaan Usaha	1		1.00	1		1.00
10	Memulai Sebuah Usaha Baru	Memulai Sebuah Usaha Baru	1		1.00	1		1.00
11	Business Plan	Business Plan	1		1.00	1		1.00
12	Lanjutan Bisnis Plan	Lanjutan Bisnis Plan	1		1.00	1		1.00
13	Lanjutan Business Plan dan Praktek Usaha	Lanjutan Business Plan dan Praktek Usaha	1		1.00	1		1.00
14	Business Plan sesuai dengan panduan EA 2020	Business Plan sesuai dengan panduan EA 2020	1		1.00	1		1.00
15	UAS	UAS	0		0.00	1		1.00
			<b>Jumlah</b>		14.00	<b>Jumlah</b>		15.00
			<b>Skor</b>		93.33	<b>Skor</b>		100.00
			<b>Skor Akhir</b>					<b>95.33</b>

Keterangan :

TM = Tatap Muka

Jika sesuai realisasi sama rencana baik materi maupun jadwal tatap muka maka diberi nilai 1 dan jika tidak diberi nilai 0

Rata-rata = Nilai skor setiap kelas dibagi jumlah kelas

Skor Konten = Jumlah rata-rata dibagi jumlah materi

Skor Tatap muka = jumlah tatap muka dibagi jumlah pertemuan

**Skor akhir = (70 % x skor konten )+ (30% x skor Tatap Muka)**

Padang, April 2021

Tim Monev-In

Nurul Huda, SE, M.Si

## Formulir Penilaian Manajemen Pembelajaran

Prodi : Ekonomi Pembangunan (S1)

Dosen : Helmawati, SE,M.Si

MK : ESDA & Lingkungan

Kode : 1111935338

Tahun : 2020-1



TM	Rencana Materi	Realisasi	Skor Konten		Rata-Rata	Skor Tatap Muka		Rata-Rata
			EP 5. A			EP 5. A		
1	Silabus dan Introduction	Silabus dan Introduction	1		1.00	1		1.00
2	Peranan SDA Terhadap Pembangunan Ekonomi	Peranan SDA Terhadap Pembangunan Ekonomi	1		1.00	1		1.00
3	Pengertian Konservasi Deplisi dan Persediaan	Pengertian Konservasi Deplisi dan Persediaan	1		1.00	1		1.00
4	Kaitan antara Kemiskinan Industrialisasi dan pesediaan Sumber Daya Alam	Kaitan antara Kemiskinan Industrialisasi dan pesediaan Sumber Daya Alam	1		1.00	1		1.00
5	mengukur kelangkaan SDA	mengukur kelangkaan SDA	1		1.00	1		1.00
6	Analisis Biaya dan Manfaat Dalam Penggunaan Sumber Daya Alam	Analisis Biaya dan Manfaat Dalam Penggunaan Sumber Daya Alam	1		1.00	1		1.00
7	Konservasi Sumber Daya Alam dan Lingkungan KSDAL	Konservasi Sumber Daya Alam dan Lingkungan KSDAL	1		1.00	1		1.00
8	Analisis Biaya dan Manfaat Dalam Penggunaan Sumber daya Alam dan	Analisis Biaya dan Manfaat Dalam Penggunaan Sumber daya Alam dan	1		1.00	1		1.00
9	Pengelolaan SDA	Pengelolaan SDA	1		1.00	1		1.00
10	Pengelolaan SDA Yang Dapat Diperbaharui	Pengelolaan SDA Yang Dapat Diperbaharui	1		1.00	1		1.00
11	SD Tanah dan SD Air	SD Tanah dan SD Air	1		1.00	1		1.00
12	Sumber Daya ikan	Sumber Daya ikan	1		1.00	1		1.00
13	Sumber Daya Hutan	Sumber Daya Hutan	1		1.00	1		1.00
14	Pengelolaan Lingkungan Hidup Dan Analisis Dampak Lingkungan	Pengelolaan Lingkungan Hidup Dan Analisis Dampak Lingkungan	1		1.00	1		1.00
15	UAS	UAS	0		0.00	1		1.00
			<b>Jumlah</b>		14.00	<b>Jumlah</b>		15.00
			<b>Skor</b>		93.33	<b>Skor</b>		100.00
			<b>Skor Akhir</b>					<b>95.33</b>

Keterangan :

TM = Tatap Muka

Jika sesuai realisasi sama rencana baik materi maupun jadwal tatap muka maka diberi nilai 1 dan jika tidak diberi nilai 0

Rata-rata = Nilai skor setiap kelas dibagi jumlah kelas

Skor Konten = Jumlah rata-rata dibagi jumlah materi

Skor Tatap muka = jumlah tatap muka dibagi jumlah pertemuan

**Skor akhir = (70 % x skor konten )+ (30% x skor Tatap Muka)**

Padang, April 2021

Tim Monev-In

Nurul Huda, SE, M.Si

## Formulir Penilaian Manajemen Pembelajaran

Prodi : Ekonomi Pembangunan (S1)

Dosen : Helmawati, SE,M.Si

MK : Pengantar Mikro Ekonomi

Kode : 1001921311

Tahun : 2020-1



TM	Rencana Materi	Realisasi	Skor Konten		Rata-Rata	Skor Tatap Muka		Rata-Rata
			M.1.C			M.1.C		
1	Silabus dan Introduction	Silabus dan Introduction	1		1.00	1		1.00
2	Bidang Studi Ilmu Ekonomi dan Pola Kegiatan Perkonomian	Bidang Studi Ilmu Ekonomi dan Pola Kegiatan Perkonomian	1		1.00	1		1.00
3	1.Pola Kegiatan Perkonomian 2. Masalah Ekonomi dan Sistem Pengaturan Perekonomian	1.Pola Kegiatan Perkonomian 2. Masalah Ekonomi dan Sistem Pengaturan Perekonomian	1		1.00	1		1.00
4	Permintaan Penawaran dan Keseimbangan Pasar	Permintaan Penawaran dan Keseimbangan Pasar	1		1.00	1		1.00
5	Elastisitas Demand dan Supply	Elastisitas Demand dan Supply	1		1.00	1		1.00
6	Teori tingkah laku Konsumen Teori Nilai Guna Utiliti	Teori tingkah laku Konsumen Teori Nilai Guna Utiliti	1		1.00	1		1.00
7	Teori Tingkah Laku Konsumen Analisis Kurva kepuasan Sama	Teori Tingkah Laku Konsumen Analisis Kurva kepuasan Sama	1		1.00	1		1.00
8	Teori Produksi dan Kegiatan Perusahaan	Teori Produksi dan Kegiatan Perusahaan	1		1.00	1		1.00
9	Teori Biaya Produksi	Teori Biaya Produksi	1		1.00	1		1.00
10	Pasar Persaingan Sempurna	Pasar Persaingan Sempurna	1		1.00	1		1.00
11	Lanjutan Pasar Persaingan Sempurna	Lanjutan Pasar Persaingan Sempurna	1		1.00	1		1.00
12	Pasar Monopoli	Pasar Monopoli	1		1.00	1		1.00
13	Pasar Monopolistis	Pasar Monopolistis	1		1.00	1		1.00
14	Pasar Oligopoli	Pasar Oligopoli	1		1.00	1		1.00
15	Review materi dan Pra UAS	Review materi dan Pra UAS	1		1.00	1		1.00
			<b>Jumlah</b>		15.00	<b>Jumlah</b>		15.00
			<b>Skor</b>		100.00	<b>Skor</b>		100.00
			<b>Skor Akhir</b>					<b>100.00</b>

Keterangan :

TM = Tatap Muka

Jika sesuai realisasi sama rencana baik materi maupun jadwal tatap muka

Rata-rata = Nilai skor setiap kelas dibagi jumlah kelas

Skor Konten = Jumlah rata-rata dibagi jumlah materi

Skor Tatap muka = jumlah tatap muka dibagi jumlah pertemuan

Skor akhir = (70 % x skor konten )+ (30% x skor Tatap Muka)

Padang, April 2021

Tim Monev-In

Nurul Huda, SE, M.Si

## Form Mutu Soal

FAKULTAS : EKONOMI DAN BISNIS  
 PROGRAM STUDI : Ekonomi Pembangunan (S1)  
 SEMESTER / TA : GANJIL/ 2020-2021  
 DOSEN : Helmawati, SE,M.Si



No.	Kode Mata Kuliah	Nama Mata Kuliah	Bobot SKS	Mata Kuliah Wajib/Pilihan	Kesesuaian dengan RPS/SAP	Validasi Soal (gunakan form Validasi soal)	Soal memiliki kisi-kisi bobot penilaian	Soal memiliki Informasi yg lengkap: waktu, sifat ujian, dll	Tiap Soal memiliki bahasa yang mudah dipahami	Tingkatan Soal Sudah di level analisis/ evaluasi/ mencipta	Waktu yang disediakan proporsional	Jumlah skor permata kuliah
1	1111935340	Kewirausahaan	3	Wajib	1	1	1	1	1	1	1	100.00
2	1111935338	ESDA & Lingkungan	3	Wajib	1	1	1	1	1	1	1	100.00
3	1001921311	Pengantar Mikro Ekonomi	3	Wajib	1	1	1	1	1	1	1	100.00
Jumlah Skor											300.00	
Rata Skor											100.00	

### Keterangan:

Jika ada/sesuai tulis angka 1

Jika tidak ada/tidak sesuai tulis angka 0

Jumlah skor per matakuliah = jumlah skor/jumlah yang dinilai x 100

Rata-rata skor = jumlah total skor dibagi dengan jumlah mata kuliah yang dievaluasi

Padang, April 2021

Tim Monev-In

Nurul Huda, SE, M.Si

## EVALUASI METODE PENILAIAN

FAKULTAS : EKONOMI DAN BISNIS  
 PROGRAM STUDI : Ekonomi Pembangunan (S1)  
 SEMESTER / TA : GANJIL/ 2020-2021  
 DOSEN : Helmawati, SE,M.Si



No.	Kode Mata Kuliah	Nama Mata Kuliah	Bobot SKS	Mata Kuliah Wajib/Pilihan	Cakupan Penilaian			Bobot Nilai sesuai Komponen Penilaian pada RPS	Ketepatan Waktu Penyerahan Nilai	Proporsi Mahasiswa Yang Lulus	Jumlah skor permata kuliah
					Bobot pada tugas-tugas (PR atau makalah) $\geq 20\%$	Penilaian Proses	Penilaian Hasil				
1	1111935340	Kewirausahaan	3	Wajib	1	1	1	1	1	0.95	99.17
2	1111935338	ESDA & Lingkungan	3	Wajib	1	1	1	1	1	0.98	99.67
3	1001921311	Pengantar Mikro Ekonomi	3	Wajib	1	1	1	1	1	0.93	98.83
Jumlah Skor											297.67
Rata Skor											99.22

### Keterangan:

Jika ada/sesuai tulis angka 1

Jika tidak ada/tidak sesuai tulis angka 0

Jumlah Skor per matakuliah = jumlah skor/Jumlah yang dinilai x 100

Rata-rata skor = jumlah total skor semester dibagi dengan jumlah mata kuliah yang dievaluasi

Padang, April 2021

Tim Monev-In

Nurul Huda, SE, M.Si

## FORM HASIL EVALUASI KINERJA DOSEN OLEH MAHASISWA

FAKULTAS : EKONOMI DAN BISNIS  
 PROGRAM STUDI : Ekonomi Pembangunan (S1)  
 SEMESTER / TA : GANJIL/ 2020-2021  
 DOSEN : Helmawati, SE,M.Si



No.	Nama MK	Jumlah Responden	Uraian				Nilai	Rata-rata	Skor	Keterangan
			Perencanaan Perkuliahan	Keterampilan Mengajar	Suasana Pembelajaran	Kedisiplinan				
1	KEWIRUSAHAAN	45	3.32	3.37	3.32	3.36	3.34	3.34	83.56	Baik
2	ESDA DAN LINGKUNGAN	38	3.28	3.25	3.23	3.22	3.25	3.25	81.13	Baik
3	PENGANTAR MIKRO EKONOMI	43	3.39	3.37	3.39	3.39	3.38	3.38	84.50	Baik

Padang, April 2021  
 Tim Monev-In

Nurul Huda, SE, M.Si

## REKAPITULASI MUTU PEMBELAJARAN DOSEN

FAKULTAS : EKONOMI DAN BISNIS  
 PROGRAM STUDI : Ekonomi Pembangunan (S1)  
 SEMESTER / TA : GANJIL/ 2020-2021



No	Nama	Mata Kuliah	Mutu Pembelajaran	Mutu Soal	Mutu Penilaian	Kuisisioner mahasiswa	Rata-rata per Matakuliah	Rata kinerja Pembelajaran
1	Helmawati, SE,M.Si	Kewirausahaan	95.33	100.00	99.17	83.56	95.94	96.67
2		ESDA & Lingkungan	95.33	100.00	99.67	81.13	95.75	
3		Pengantar Ekonomi Mikro	100.00	100.00	98.83	84.50	98.33	

Padang, April 2021  
 Tim Monev-In

Nurul Huda, SE, M.Si



### Form Mutu Penelitian

**FAKULTAS** EKONOMI DAN BISNIS  
**PROGRAM STUDI** Ekonomi Pembangunan (S1)  
**SEMESTER / TA** GANJIL/ 2020-2021  
**DOSEN** Helmawati, SE,M.Si



No	Judul Artikel	Jenis Publikasi	Nama Jurnal/Proceeding/ buku/HKI	Ketua/ Anggota	Skor	Sumber dana	Skor	Rata-Rata Skor
1	Pengaruh Adversity Quotient Terhadap Intensi Berwirausaha Mahasiswa Fakultas Ekonomi Dan Bisnis Universitas Bung Hatta	Laporan		Anggota	45	Mandiri	75	57

Padang, April 2021  
Tim Monev-In

Nurul Huda, SE, M.Si

### Form Mutu Pengabdian Kepada Masyarakat

**FAKULTAS** EKONOMI DAN BISNIS  
**PROGRAM STUDI** Ekonomi Pembangunan (S1)  
**SEMESTER / TA** GANJIL/ 2020-2021  
**DOSEN** Helmawati, SE,M.Si



No	Judul Pengabdian	Ketua/Anggota	Jenis Publikasi	Nama Jurnal/Proceeding	Skor	Sumber dana	Skor	Rata-Rata Skor
1	Sosialisasi Model Pembangunan Ekonomi Berwawasan Lingkungan	Anggota	Laporan		80	PT	85	82

Padang, April 2021  
Tim Monev-In

Nurul Huda, SE, M.Si

**Form Penunjang**

FAKULTAS  
PROGRAM STUDI  
SEMESTER / TA

EKONOMI DAN BISNIS  
Ekonomi Pembangunan (S1)  
GANJIL/ 2020-2021



No	Nama Dosen	Jumlah Kegiatan Penunjang	Skor
1	Helmawati, SE,M.Si	3	80

Padang, April 2021  
Tim Monev-In

Nurul Huda, SE, M.Si

**Form Jabatan Fungsional dan Pendidikan**

FAKULTAS  
PROGRAM STUDI  
SEMESTER / TA

EKONOMI DAN BISNIS  
Ekonomi Pembangunan (S1)  
GANJIL/ 2020-2021



No	Nama Dosen	Jabatan Fungsional	Pendidikan	Skor
1	Helmawati, SE,M.Si	70	90	80

Padang, April 2021  
Tim Monev-In

Nurul Huda, SE, M.Si

**Rekapitulasi Kinerja Dosen**

FAKULTAS  
PROGRAM STUDI  
SEMESTER / TA

EKONOMI DAN BISNIS  
Ekonomi Pembangunan (S1)  
GANJIL/ 2020-2021



No	Nama Dosen	Pembelajaran	Penelitian	PKM	Penunjang	Jabfung + Pendidikan	Skor Akhir	Kinerja	Nilai Tambah
1	Helmawati, SE,M.Si	96.67	57	82	80	80	80.39	Baik	

Capaian Kinerja :

Rentang	Kinerja
85 - 100	Sangat baik
70 - 84,99	Baik
55 - 69,99	Cukup Baik
< 55	Kurang Baik

Padang, April 2021  
Tim Monev-In

Nurul Huda, SE, M.Si

# Formulir Penilaian Manajemen Pembelajaran

Prodi : **Ekonomi Pembangunan (S1)**

Dosen : **Kasman Karimi, SE, M.Si**

MK : **Pengantar Ekonomi Mikro**

Kode : **1001921311**

Tahun : **2020-1**



TM	Rencana Materi	Realisasi	Skor Konten		Rata-Rata	Skor Tatap Muka		Rata-Rata
			EP 1. A	1 Ak.C		EP 1. A	1 Ak.C	
1	Kuliah Perdana Membuat kontrak Perkuliahaan Memberikan RPS Mata kuliah Membahas Ruang Lingkup Ekonomi Mikro	Kuliah Perdana Membuat kontrak Perkuliahaan Memberikan RPS Mata kuliah Membahas Ruang Lingkup Ekonomi Mikro	1	1	1.00	1	1	1.00
2	Tatap kedua. Ilmu Ekonomi dan Permasalahan Ekonomi Kelangkaan dan Pilihan Kelangkaan pilihan dan Opportunity Cost Sistem Ekonomi	Tatap kedua. Ilmu Ekonomi dan Permasalahan Ekonomi Kelangkaan dan Pilihan Kelangkaan pilihan dan Opportunity Cost Sistem Ekonomi	1	1	1.00	1	1	1.00
3	Teori Permintaan Penawaran dan Aplikasinya	Teori Permintaan Penawaran dan Aplikasinya	1	1	1.00	1	1	1.00
4	Tatap muka ke 4. Teori Penawaran Theori of Supplay dan Keseimbangan Pasar market Equilibrium	Tatap muka ke 4. Teori Penawaran Theori of Supplay dan Keseimbangan Pasar market Equilibrium	1	1	1.00	1	1	1.00
5	Tatap muka ke 5 Teori Elastisitas Permintaan demand dan Reori Elastisitas Penawaran Supply Disertai contoh soal dan perhitungannya	Tatap muka ke 5 Teori Elastisitas Permintaan demand dan Reori Elastisitas Penawaran Supply Disertai contoh soal dan perhitungannya	1	1	1.00	1	1	1.00
6	Perkuliahaan online ke 6 Teori Prilaku Konsumen Pendekatan Utility Utility Approach	Perkuliahaan online ke 6 Teori Prilaku Konsumen Pendekatan Utility Utility Approach	1	1	1.00	1	1	1.00
7	Teori Prilaku konsumen Pendekatan Indifference Curve Derivasi Kurva indifference Curve Pergerakkan Sepanjang Kurva Indifference curve dan Pergeserannya	Teori Prilaku konsumen Pendekatan Indifference Curve Derivasi Kurva indifference Curve Pergerakkan Sepanjang Kurva Indifference curve dan Pergeserannya	1	1	1.00	1	1	1.00
8	Teori Produksi dan Kegiatan Perusahaan 1. Bentuk2 perusahaan 2.	Teori Produksi dan Kegiatan Perusahaan 1. Bentuk2 perusahaan	1	1	1.00	1	1	1.00
9	5. Fungsi produksi dengan dua faktor yang berubah	5. Fungsi produksi dengan dua faktor yang berubah	1	1	1.00	1	1	1.00
10	Teori Biaya Produksi 1. Biaya J. Pendek dan Bentuk Kurvanya 2. Biaya Jangka Panjang. 3.	Teori Biaya Produksi 1. Biaya J. Pendek dan Bentuk Kurvanya 2. Biaya Jangka Panjang. 3.	1	1	1.00	1	1	1.00
11	Pasar Persaingan Sempurna Perfect Competition 1. Ciri ciri pasar	Pasar Persaingan Sempurna Perfect Competition 1. Ciri ciri pasar	1	1	1.00	1	1	1.00
12	Pasar monopoli Karakteristik pasar monopoli Keadaan j.pendek dan j.panjang	Pasar monopoli Karakteristik pasar monopoli Keadaan j.pendek dan j.panjang	1	1	1.00	1	1	1.00

12	Pasar monopoli Karakteristik pasar monopoli Keadaan j.pendek dan j.panjang	Pasar monopoli Karakteristik pasar monopoli Keadaan j.pendek dan j.panjang	1	1	1.00	1	1	1.00
13	Pasar Monopolistik Ciri ciri Persaingan monopolistik Keseimbangan dalam pasar persaingan monopolistik Penilaian ke atas Persaingan monopolistik Persaingan bukan harga Kebaikan dan keburukan pengiklanan	Pasar Monopolistik Ciri ciri Persaingan monopolistik Keseimbangan dalam pasar persaingan monopolistik Penilaian ke atas Persaingan monopolistik Persaingan bukan harga Kebaikan dan keburukan pengiklanan	1	1	1.00	1	1	1.00
14	Pasar oligopoly Ciri ciri Pasar Oligopoly Kurva permintaan Oligopoly Pemaksimuman keuntungan Hambatan masuk pasar oligopoly Kebaikan dan kelemahan pasar oligopoly	Pasar oligopoly Ciri ciri Pasar Oligopoly Kurva permintaan Oligopoly Pemaksimuman keuntungan Hambatan masuk pasar oligopoly Kebaikan dan kelemahan pasar oligopoly	1	1	1.00	1	1	1.00
15	Rangkuman Kuliah Tryout UAS 20	Rangkuman Kuliah Tryout UAS 20	1	1	1.00	1	1	1.00
			<b>Jumlah</b>		15.00	<b>Jumlah</b>		15.00
			<b>Skor</b>		100.00	<b>Skor</b>		100.00
			<b>Skor Akhir</b>					<b>100.00</b>
Keterangan :						Padang, April 2021		
TM = Tatap Muka						Tim Monev-In		
Jika sesuai realisasi sama rencana baik materi maupun jadwal tatap muka maka diberi nilai 1 dan jika tidak diberi nilai 0								
Rata-rata = Nilai skor setiap kelas dibagi jumlah kelas								
Skor Konten = Jumlah rata-rata dibagi jumlah materi						Nurul Huda, SE, M.Si		
Skor Tatap muka = jumlah tatap muka dibagi jumlah pertemuan								
<b>Skor akhir = (70 % x skor konten) + (30% x skor Tatap Muka)</b>								

# Formulir Penilaian Manajemen Pembelajaran

Prodi : **Ekonomi Pembangunan (S1)**

Dosen : **Kasman Karimi,SE,M.Si**

MK : **Pengantar Mikro Ekonomi**

Kode : **1001921311**

Tahun : **2020-1**



TM	Rencana Materi	Realisasi	Skor Konten		Rata-Rata	Skor Tatap Muka		Rata-Rata
			M.1.D	M.1.E		M.1.D	M.1.E	
1	Kuliah Perdana 1.Penyampaian RPS Mata Kuliah 2. Kontrak Perkuliahan 3. Materi tentang Ruang lingkup Ekonomi Mikro 4. Kuliah Menggunakan Zoom Meeting	Kuliah Perdana 1.Penyampaian RPS Mata Kuliah 2. Kontrak Perkuliahan 3. Materi tentang Ruang lingkup Ekonomi Mikro 4. Kuliah Menggunakan Zoom Meeting	1	1	1.00	1	1	1.00
2	Ilmu Ekonomi dan Permasalahan Ekonomi	Ilmu Ekonomi dan Permasalahan Ekonomi	1	1	1.00	1	1	1.00
3	Teori Permintaan Penawaran dan Keseimbangan pasar	Teori Permintaan Penawaran dan Keseimbangan pasar	1	1	1.00	1	1	1.00
4	Tatap muka ke 4 Teori Penawaran Supply Theory dan Keseimbangan Pasar market Equilibrium	Tatap muka ke 4 Teori Penawaran Supply Theory dan Keseimbangan Pasar market Equilibrium	1	1	1.00	1	1	1.00
5	Tatap muka ke 5 Teori Elastisitas Permintaan Demand dan Elastisitas	Tatap muka ke 5 Teori Elastisitas Permintaan Demand dan Elastisitas	1	1	1.00	1	1	1.00
6	Teori Prilaku Konsumen Pendekatan Utility Teori utility Pemaksimalan	Teori Prilaku Konsumen Pendekatan Utility Teori utility	1	1	1.00	1	1	1.00
7	Teori Tingkah laku konsumen Analisis Kurva Kepuasan konsumen	Teori Tingkah laku konsumen Analisis Kurva Kepuasan konsumen	1	1	1.00	1	1	1.00
8	Teori Produksi dan Kegiatan Perusahaan	Teori Produksi dan Kegiatan Perusahaan	1	1	1.00	1	1	1.00
9	Teori Biaya Produksi 1. Biaya produksi j. Pendek dan bentuknya	Teori Biaya Produksi 1. Biaya produksi j. Pendek dan bentuknya	1	1	1.00	1	1	1.00
10	Pasar Persaingan Sempurna Perfect Competition 1. Ciri ciri 2. Permintaan	Pasar Persaingan Sempurna Perfect Competition 1. Ciri ciri 2. Permintaan	1	1	1.00	1	1	1.00
11	Pasar monopoli Karakteristik Pasar Monopoli Pemaksimalan keuntungan dalam monopoli Monopoli dan Diskriminasi harga Pengendalian harga dalam monopoli ilmiah Penilaian ke atas monopoli	Pasar monopoli Karakteristik Pasar Monopoli Pemaksimalan keuntungan dalam monopoli Monopoli dan Diskriminasi harga Pengendalian harga dalam monopoli ilmiah Penilaian ke atas monopoli	1	1	1.00	1	1	1.00
12	Kuliah Pengganti hari rabu Pilkada Pasar Persaingan Monopolistik Ciri ciri pasar Persaingan Monopolistik Keseimbangan Dalam Pasar Persaingan monopolistik Penilaian terhadap pasar ini Persaingan non harga Kebaikan dan keburukan pasar ini	Kuliah Pengganti hari rabu Pilkada Pasar Persaingan Monopolistik Ciri ciri pasar Persaingan Monopolistik Keseimbangan Dalam Pasar Persaingan monopolistik Penilaian terhadap pasar ini Persaingan non harga Kebaikan dan keburukan pasar ini	1	1	1.00	1	1	1.00

13	Struktur Pasar yang ke 4 Oligopoly Ciri ciri pasar oligopoly Kurva permintaan oligopoly Pemaksimalan keuntungan Hambatan masuk untuk masuk pasar Kebaikan dan kelemahan	Struktur Pasar yang ke 4 Oligopoly Ciri ciri pasar oligopoly Kurva permintaan oligopoly Pemaksimalan keuntungan Hambatan masuk untuk masuk pasar Kebaikan dan kelemahan	1	1	1.00	1	1	1.00
14	Ramgkuman Kuliah Tryout Uas	Ramgkuman Kuliah Tryout Uas	1	1	1.00	1	1	1.00
15	Pembahasan soal soal untuk menghadapi UAS	Pembahasan soal soal untuk menghadapi UAS	1	1	1.00	1	1	1.00
			<b>Jumlah</b>		15.00	<b>Jumlah</b>		15.00
			<b>Skor</b>		100.00	<b>Skor</b>		100.00
			<b>Skor Akhir</b>					<b>100.00</b>
Keterangan :						Padang, April 2021		
TM = Tatap Muka						Tim Monev-In		
Jika sesuai realisasi sama rencana baik materi maupun jadwal tatap muka maka diberi nilai 1 dan jika tidak diberi nilai 0								
Rata-rata = Nilai skor setiap kelas dibagi jumlah kelas								
Skor Konten = Jumlah rata-rata dibagi jumlah materi						Nurul Huda, SE, M.Si		
Skor Tatap muka = jumlah tatap muka dibagi jumlah pertemuan								
<b>Skor akhir = (70 % x skor konten )+ (30% x skor Tatap Muka)</b>								

## Form Mutu Soal

FAKULTAS : EKONOMI DAN BISNIS  
 PROGRAM STUDI : Ekonomi Pembangunan (S1)  
 SEMESTER / TA : GANJIL/ 2020-2021  
 DOSEN : Kasman Karimi,SE,M.Si



No.	Kode Mata Kuliah	Nama Mata Kuliah	Bobot SKS	Mata Kuliah Wajib/Pilihan	Kesesuaian dengan RPS/SAP	Validasi Soal (gunakan form Validasi soal)	Soal memiliki kisi-kisi bobot penilaian	Soal memiliki Informasi yg lengkap: waktu, sifat ujian, dll	Tiap Soal memiliki bahasa yang mudah dipahami	Tingkatan Soal Sudah di level analisis/ evaluasi/ mencipta	Waktu yang disediakan proporsional	Jumlah skor permata kuliah
1	1001921311	Pengantar Ekonomi Mikro	3	Wajib	1	1	1	1	1	1	1	100.00
2	1001921311	Pengantar Mikro Ekonomi	3	Wajib	1	1	1	1	1	1	1	100.00
Jumlah Skor												200.00
<b>Rata Skor</b>												<b>100.00</b>

### Keterangan:

Jika ada/sesuai tulis angka 1

Jika tidak ada/tidak sesuai tulis angka 0

Jumlah skor per matakuliah = jumlah skor/jumlah yang dinilai x 100

Rata-rata skor = jumlah total skor dibagi dengan jumlah mata kuliah yang dievaluasi

Padang, April 2021

Tim Monev-In

Nurul Huda, SE, M.Si

## EVALUASI METODE PENILAIAN

FAKULTAS : EKONOMI DAN BISNIS  
 PROGRAM STUDI : Ekonomi Pembangunan (S1)  
 SEMESTER / TA : GANJIL/ 2020-2021  
 DOSEN : Kasman Karimi,SE,M.Si



No.	Kode Mata Kuliah	Nama Mata Kuliah	Bobot SKS	Mata Kuliah Wajib/Pilihan	Cakupan Penilaian			Transparansi dan Akuntabilitas Penilaian	Ketepatan Waktu Penyerahan Nilai	Proporsi Mahasiswa Yang Lulus	Jumlah skor permata kuliah
					Bobot pada tugas-tugas (PR atau makalah) ≥ 20%	Penilaian Proses	Penilaian Hasil	Bobot Nilai sesuai Komponen Penilaian pada RPS			
1	1001921311	Pengantar Ekonomi Mikro	3	Wajib	1	1	1	1	1	0.93	98.83
2	1001921311	Pengantar Mikro Ekonomi	3	Wajib	1	1	1	1	1	0.93	98.83
Jumlah Skor											197.67
<b>Rata Skor</b>											<b>98.83</b>

### Keterangan:

Jika ada/sesuai tulis angka 1

Jika tidak ada/tidak sesuai tulis angka 0

Jumlah Skor per matakuliah = jumlah skor/Jumlah yang dinilai x 100

Rata-rata skor = jumlah total skor semester dibagi dengan jumlah mata kuliah yang dievaluasi

Padang, April 2021

Tim Monev-In

Nurul Huda, SE, M.Si

## FORM HASIL EVALUASI KINERJA DOSEN OLEH MAHASISWA

**FAKULTAS** : EKONOMI DAN BISNIS  
**PROGRAM STUDI** : Ekonomi Pembangunan (S1)  
**SEMESTER / TA** : GANJIL/ 2020-2021  
**DOSEN** : Kasman Karimi,SE,M.Si



No.	Nama MK	Jumlah Responden	Uraian				Nilai	Rata-rata	Skor	Keterangan
			Perencanaan Perkuliahan	Keterampilan Mengajar	Suasana Pembelajaran	Kedisiplinan				
1	PENGANTAR EKONOMI	37	3.52	3.45	3.43	3.45	3.46	3.46	86.56	Sangat Baik
2	MIKRO	38	3.27	3.31	3.30	3.28	3.29	3.29	82.25	Baik
3	PENGANTAR MIKRO	54	3.53	3.54	3.55	3.56	3.55	3.46	86.50	Sangat Baik
4	EKONOMI	20	3.40	3.37	3.35	3.34	3.37			

Padang, April 2021  
Tim Monev-In

Nurul Huda, SE, M.Si

## REKAPITULASI MUTU PEMBELAJARAN DOSEN

**FAKULTAS** : EKONOMI DAN BISNIS  
**PROGRAM STUDI** : Ekonomi Pembangunan (S1)  
**SEMESTER / TA** : GANJIL/ 2020-2021



No	Nama	Mata Kuliah	Mutu Pembelajaran	Mutu Soal	Mutu Penilaian	Kuisisioner mahasiswa	Rata-rata per Matakuliah	Rata kinerja Pembelajaran
1	Kasman Karimi,SE,M.Si	Pengantar Ekonomi Mikro	100.00	100.00	98.83	84.41	98.32	98.43
2		Pengantar Mikro Ekonomi	100.00	100.00	98.83	86.50	98.53	

Padang, April 2021  
Tim Monev-In

Nurul Huda, SE, M.Si



**Form Mutu Penelitian**

FAKULTAS EKONOMI DAN BISNIS  
 PROGRAM STUDI Ekonomi Pembangunan (S1)  
 SEMESTER / TA GANJIL/ 2020-2021  
 DOSEN Kasman Karimi,SE,M.Si



No	Judul Artikel	Jenis Publikasi	Nama Jurnal/Proceeding/ buku/HKI	Ketua/ Anggota	Skor	Sumber dana	Skor	Rata-Rata Skor
1	Model Evaluasi Kualitas Lingkungan dan Ketahanan Masyarakat terhadap Bencana Kerusakan Lingkungan di Sumatera Barat	Laporan		Anggota	45	Dikti	100	67

Padang, April 2021  
 Tim Monev-In

Nurul Huda, SE, M.Si

**Form Mutu Pengabdian Kepada Masyarakat**

FAKULTAS EKONOMI DAN BISNIS  
 PROGRAM STUDI Ekonomi Pembangunan (S1)  
 SEMESTER / TA GANJIL/ 2020-2021  
 DOSEN Kasman Karimi,SE,M.Si




No	Judul Pengabdian	Ketua/Anggota	Jenis Publikasi	Nama Jurnal/Proceeding	Skor	Sumber dana	Skor	Rata-Rata Skor
1	Sosialisasi Model Pembangunan Ekonomi Berwawasan Lingkungan	Anggota	Laporan		80	PT	85	82

Padang, April 2021  
 Tim Monev-In

Nurul Huda, SE, M.Si

<b>Form Penunjang</b>			
<b>FAKULTAS</b>		<b>EKONOMI DAN BISNIS</b>	
<b>PROGRAM STUDI</b>		<b>Ekonomi Pembangunan (S1)</b>	
<b>SEMESTER / TA</b>		<b>GANJIL/ 2020-2021</b>	
			
No	Nama Dosen	Jumlah Kegiatan Penunjang	Skor
1	Kasman Karimi,SE,M.Si	2	70
			Padang, April 2021 Tim Monev-In
			Nurul Huda, SE, M.Si

<b>Form Jabatan Fungsional dan Pendidikan</b>				
<b>FAKULTAS</b>		<b>EKONOMI DAN BISNIS</b>		
<b>PROGRAM STUDI</b>		<b>Ekonomi Pembangunan (S1)</b>		
<b>SEMESTER / TA</b>		<b>GANJIL/ 2020-2021</b>		
				
No	Nama Dosen	Jabatan Fungsional	Pendidikan	Skor
1	Kasman Karimi,SE,M.Si	90	90	90
			Padang, April 2021 Tim Monev-In	
			Nurul Huda, SE, M.Si	

<b>Rekapitulasi Kinerja Dosen</b>									
<b>FAKULTAS</b>		<b>EKONOMI DAN BISNIS</b>							
<b>PROGRAM STUDI</b>		<b>Ekonomi Pembangunan (S1)</b>							
<b>SEMESTER / TA</b>		<b>GANJIL/ 2020-2021</b>							
									
No	Nama Dosen	Pembelajaran	Penelitian	PKM	Penunjang	Jabfung + Pendidikan	Skor Akhir	Kinerja	Nilai Tambah
1	Kasman Karimi,SE,M.Si	98.43	67	82	70	90	84.76	Baik	
							Padang, April 2021 Tim Monev-In		
							Nurul Huda, SE, M.Si		
Capaian Kinerja :									
		Rentang	Kinerja						
		85 - 100	Sangat baik						
		70 - 84,99	Baik						
		55 - 69,99	Cukup Baik						
		< 55	Kurang Baik						
							Padang, April 2021 Tim Monev-In		
							Nurul Huda, SE, M.Si		

## Formulir Penilaian Manajemen Pembelajaran

Prodi : Ekonomi Pembangunan (S1)  
 Dosen : Nurul Huda, SE, M.Si  
 MK : Ekonomi Perencanaan  
 Kode : 1111933327  
 Tahun : 2020-1



TM	Rencana Materi	Realisasi	Skor Konten	Rata-Rata	Skor Tatap Muka	Rata-Rata
			Kls A		Kls A	
1	Pendahuluan dan Fungsi perencanaan, proses dan syarat-syarat perencanaan pembangunan	PENDAHULUAN.RPS kontrak perkuliahan dan materi pengantar ekonomi perencanaan	1	1.00	0	0.00
2	Perencanaan pembangunan, kebijakan dan program	Kebijakan Dan Rencana Pembangunan serta jenis jenisnya	1	1.00	1	1.00
3	unsur pokok perencanaan pembangunan daerah dan bentuk perencanaan makro dan sektoral	1. Kondisi umum daerah 2. Visi misi pembangunan daerah 3. Sasaran dan target pembangunan daerah 4. Strategi pembangunan daerah 5. Kebijakan program pembangunan makro dan sektoral	1	1.00	1	1.00
4	Tehnik perencanaan ekonomi daerah	1. Indicator ekonomi daerah dengan Metode Location Question LQ dan kesejahteraan social 2. Tehnik perencanaan Regional 3. Teori lokasi 4. Analisis shift share	1	1.00	1	1.00
5	pertumbuhan dan ketmpangan ekonomi regional dan model gravitasi daya Tarik dan daya saing daerah	Lanjutan model indeks spesialisasi IS dan Shift share sektoral serta contoh aplikasi	1	1.00	1	1.00
6	Tehnik input dan output	1. Pendekatan input dan output 2. Manfaat I O 3. Praktik komputer I O 4. Latihan an lisis I O	1	1.00	1	1.00
7	Tehnik input dan output	quiz dan lanjutan materi Input output IO	1	1.00	1	1.00
8	tehnik Prediksi dalam perencanaan pembangunan	Lanjutan materi Input output dan evaluasi UTS	1	1.00	1	1.00
9	model transportasi dan rute efisien dalam perencanaan pembangunan	1. Tehnik trend 2. Tehnik rata rata bergerak 3. Tehnik SWOT	1	1.00	1	1.00
10	model transportasi dan rute efisien dalam perencanaan pembangunan	Lanjutan materi Praktek contoh perhitungan dengan SWOT Dan Tansportasi	1	1.00	1	1.00
11	Menyusus dokumen perecaanan pembang	Lanjutan materi transportasi dalam perencanaan pembangunan	1	1.00	1	1.00
12	Menyusus dokumen perecaanan pembang	Praktek perhitungan model transportasi dengan metode stepping stone	1	1.00	1	1.00
13	Menyusun Renstra SKPD	Praktek penyusunan RPJP dan RPJM	1	1.00	1	1.00
14	Menyusun Renstra SKPD	Praktek pembuatan RPJM dan RPJP	1	1.00	1	1.00
15	Menyusun Renstra SKPD	Persiapan UAS Quis Materi kisi2 UAS	1	1.00	1	1.00
			<b>Jumlah</b>	15.00	<b>Jumlah</b>	14.00
			<b>Skor</b>	100.00	<b>Skor</b>	93.33
			<b>Skor Akhir</b>		<b>98.00</b>	

Keterangan :

TM = Tatap Muka

Jika sesuai realisasi sama rencana baik materi maupun jadwal tatap muka maka diberi nilai 1 dan jika tidak diberi nilai 0

Rata-rata = Nilai skor setiap kelas dibagi jumlah kelas

Skor Konten = Jumlah rata-rata dibagi jumlah materi

Skor Tatap muka = jumlah tatap muka dibagi jumlah pertemuan

**Skor akhir = (70 % x skor konten )+ (30% x skor Tatap Muka)**

Padang , April 2021

Tim Monev-In

Arie Frinola Minovia, SE, M.Si

**Formulir Penilaian Manajemen Pembelajaran**

Prodi : Ekonomi Pembangunan (S1)  
 Dosen : Nurul Huda, SE, M.Si  
 MK : Perekonomian Indonesia  
 Kode : 1111937348  
 Tahun : 2020-1



TM	Rencana Materi	Realisasi	Skor Konten	Rata-Rata	Skor Tatap Muka	Rata-Rata
			Kls B		Kls B	
1	Pendahuluan dan Tatib dan kontrak perkuliahan serta Materi pengantar perekonomian Indonesia	1. Pendahuluan 2. Tatib dan kontrak perkuliahan 3. Materi pengantar perekonomian Indonesia	1	1.00	1	1.00
2	System ekonomi di Indonesia serta sejarah perekonomian Indonesia	1. Konsep system ekonomi 2. Jenis jenis system ekonomi 3. System ekonomi Indonesia 4. Sejarah perekonomian Indonesia dari Era Soekarno sampai Jokowi 5. Masalah ekonomi Indonesia dan solusinya	1	1.00	1	1.00
3	Pembiayaan pembangunan di Indonesia	1. Defenisi 2. Sumber Pembiayaan 3. Konsep dan Tujuan Pembangunan 4. Sasaran dan Tindak Lanjut Pembangunan 5. Pertanggungjawaban APBN dan	1	1.00	1	1.00
4	Utang luar negeri	1. Utang Luar Negeri Indonesia 2. Pajak 3. Upaya pengumpulan pajak	1	1.00	1	1.00
5	Sector dan kebijakan moneter di Indonesia	1. Defenisi 2. Instrumen Kebijakan Moneter 3. Kebijakan Moneter dalam mengatasi masalah masalah perekonomian 4. Model dan analisis empiris	1	1.00	1	1.00
6	Distribusi pendapatan dan kemiskinan di Indonesia	1. Kemiskinan di Indonesia 2. Distribusi Pendapatan di Indonesia 3. Kesenjangan 4. Teori Kuznetz dan	1	1.00	1	1.00
7	Pelaku-pelaku perekonomian di Indonesia	Quiz persiapan mid	1	1.00	1	1.00
8	Pendidikan dan mutu SDM di Indonesia	1. BUMN Badan Usaha ilik Negara 2. Swasta 3. Koperasi 4. Usaha Perorangan 1. Rendahnya Mutu SDM Indonesia 2. Pendidikan di Indonesia 3. Wajib Belajar 9 Tahun 4. Kaitan Pendidikan dengan Mutu SDM	1	1.00	1	1.00
9	Perhitungan Indeks Mutu Hidup	Indeks Mutu Hidup	1	1.00	1	1.00
10	Pertumbuhan penduduk di Indonesia	1. Pertumbuhan penduduk dan kualitas kehidupan 2. Transisi Demografi 3. Konsekuensi Tingginya Fertilitas	1	1.00	1	1.00
11	Pengangguran di Indonesia	1. Defenisi dan Jenis Pengangguran 2. Teori Pengangguran 3. Penyebab dan dampak Pengangguran 4. Upaya mengatasi pengangguran 5. Pengangguran di Indonesia	1	1.00	1	1.00
12	Ketenagakerjaan di NSB beserta model ketenagakerjaannya	Masalah lingkungan Hidup dan dampaknya terhadap perekonomian di Indonesia	1	1.00	1	1.00
13	Lingkungan dan pembangunan, betapa pentingnya memperhatikan dan menjaga lingkungan serta kebijakan-kebijakan	1. Kondisi kekayaan Indonesia 2. Korporasi 3. Koorporaktokrasi 4. Korupsi dan bahayanya	1	1.00	1	1.00
14	Kekayaan (endowment) dan perilaku pejabat negara	1. Era digital 2. Profsek ekonomi dengan sistem Konvensional dan syariah	1	1.00	1	1.00
15	Ekonomi global	Quiz persiapan UAS	1	1.00	1	1.00
			<b>Jumlah</b>	<b>15.00</b>	<b>Jumlah</b>	<b>15.00</b>
			<b>Skor</b>	<b>100.00</b>	<b>Skor</b>	<b>100.00</b>
			<b>Skor Akhir</b>		<b>100.00</b>	

Keterangan :

TM = Tatap Muka

Jika sesuai realisasi sama rencana baik materi maupun jadwal tatap muka maka diberi nilai 1 dan jika tidak diberi nilai 0

Rata-rata = Nilai skor setiap kelas dibagi jumlah kelas

Skor Konten = Jumlah rata-rata dibagi jumlah materi

Skor Tatap muka = jumlah tatap muka dibagi jumlah pertemuan

Skor akhir = (70% x skor konten )+ (30% x skor Tatap Muka)

Padang , April 2021

Tim Monev-In

Arie Frinola Minovia, SE, M.Si

**Formulir Penilaian Manajemen Pembelajaran**

Prodi : Ekonomi Pembangunan (S1)  
 Dosen : Nurul Huda, SE, M.Si  
 MK : Seminar Ekonomi Pembangunan  
 Kode : 1111937347  
 Tahun : 2020-1



TM	Rencana Materi	Realisasi	Skor Konten	Rata-Rata	Skor Tatap Muka	Rata-Rata
			Kls A		Kls A	
1	Pendahuluan dan Tatib RSP	1.Pendahuluan 2.TatibRSP	1	1.00	1	1.00
2	Isus-isu terkini tentang system perekonomian dan system ekonomi di Indonesia	1. Mencari isu isu terkini tentang ekonomi pembangunan	1	1.00	1	1.00
3	Referensi jurnal dan sumner online	Koleksi data sesuai judul yang ada	1	1.00	1	1.00
4	Presentasi dari isu isu pembangunan ekonomi	Membuat bahan Data presentasi sesuai bahan dan isu yang ada	1	1.00	1	1.00
5	Struktur tulisan ilmiah dan bahan seminar	Menjelaskan struktur tulisan ilmiah dan bahan seminar	1	1.00	1	1.00
6	Power point untuk tampilan seminar ekonomi pembangunan	Menjelaskan cara membuat bahan Data untuk power point untuk tampilan seminar ekonomi pembangunan	1	1.00	1	1.00
7	Ekonomi moneter dan publik	Tema ekonomi moneter dan ekonomi publik serta Pembahasan Data dan olahannya.	1	1.00	1	1.00
8	Ekonomi regional dan perencanaan pembangunan	Persiapan pembuatan bahan presentasi dengan video	0	0.00	1	1.00
9	Ekonomi sumber daya alam dan lingkungan dan ekonomi ketenagakerjaan dan SDM	presentasi tema ekon.moneter dan publik serta tema ekonomi regional dan perencanaan pembangunan	1	1.00	1	1.00
10	Ekonomi internasional dan perdagangan luar negeri	Presentasi tentang ekonomi sumber daya alam dan lingkungan ekonomi ketenagakerjaan dan SDM ekonomi internasional dan perdagangan luar negeri	1	1.00	1	1.00
11	Ekonomi koperasi dan kewirausahaan	tentang ekonomi koperasi dan kewirausahaan Presentasi video	1	1.00	1	1.00
12	Ekonomi syariah	presentasi virtual dengan tema lanjutan video yang ada	1	1.00	1	1.00
13	Ekonomi politik dan perekonomian	presentasi dengan virtual sesuai tema video yang ditugaskan	1	1.00	1	1.00
14	Kelayakan proyek pembangunan	Presentasi irtual lanjutan	1	1.00	1	1.00
15	Mereview hasil presentasi kelompok	Lanjutan Presentasi virtual video sesuai tema	1	1.00	1	1.00
			<b>Jumlah</b>	<b>14.00</b>	<b>Jumlah</b>	<b>15.00</b>
			<b>Skor</b>	<b>93.33</b>	<b>Skor</b>	<b>100.00</b>
			<b>Skor Akhir</b>		<b>95.33</b>	

Keterangan :

TM = Tatap Muka

Jika sesuai realisasi sama rencana baik materi maupun jadwal tatap muka maka diberi nilai 1 dan jika tidak diberi nilai

Rata-rata = Nilai skor setiap kelas dibagi jumlah kelas

Skor Konten = Jumlah rata-rata dibagi jumlah materi

Skor Tatap muka = jumlah tatap muka dibagi jumlah pertemuan

**Skor akhir = (70% x skor konten )+ (30% x skor Tatap Muka)**

Padang , April 2021

Tim Monev-In

Arie Frinola Minovia, SE, M.Si

**Formulir Penilaian Manajemen Pembelajaran**

Prodi : **Ekonomi Pembangunan (S1)**  
 Dosen : **Nurul Huda, SE, M.Si**  
 MK : **Kebijakan Fiskal dan Moneter**  
 Kode : **1211947358**  
 Tahun : **2019-2**



TM	Rencana Materi	Realisasi	Skor Konten		Rata-Rata	Skor Tatap Muka		Rata-Rata
			Kls A	Kls B		Kls A	Kls B	
1	Pendahuluan dan Kontrak Perkuliahan dan tatib serta penjelasan RPS . Pengantar Materi Kebijakan fiskal dan moneter	1. Pendahuluan 2. Kontrak Perkuliahan dan tatib serta penjelasan RPS 3. Pengantar Materi Kebijakan fiskal dan moneter	1	1	1.00	1	1	1.00
2	Kebijaksanaan Fiskal dalam Ekonomi Makro, Keseimbangan Ekonomi, Efektifitas Kebijakan Fiskal dan Moneter (Keynes)	fis kal dalam ekonomi makro. 2. Keseimbangan ekonomi. 3. Efektifitas kebijaksanaan fiskal dan moneter	1	1	1.00	1	1	1.00
3	Efektifitas Kebijakan Fiskal dan Moneter (Moneteris)	efektifitas kebijakan moneter dari sisi jumlah uang yang beredar	1	1	1.00	1	1	1.00
4	Strategi, Sasaran dan Target Kebijakan Fiskal dan Moneter	Strategi Sasaran dan Target Kebijakan Fiskal dan Moneter	1	1	1.00	1	1	1.00
5	Pengendalian, Piranti dan Sarana Kebijakan Fiskal dan Moneter	Pengendalian Kebijakan Fiskal dan Moneter 1. Piranti Kebijakan Fiskal dan Moneter 2. Sarana Kebijakan Fiskal dan Moneter	1	1	1.00	1	1	1.00
6	Kebijaksanaan Fiskal dan Kesempatan Kerja, Macam-macam Kebijakan Fiskal, Konflik antara Kebijakan Fiskal dan Kesempatan Kerja	Kebijaksanaan Fiskal dan Kesempatan Kerja 1. Macam macam Kebijakan Fiskal 2. Konflik antara Kebijakan Fiskal dan Kesempatan Kerja	1	1	1.00	1	1	1.00
7	Tingkat Bunga Uang, Kurs Valuta Asing dan Inflasi dalam Kebijakan Fiskal dan Pasar Uang	Kebijaksanaan Moneter dan Pasar Uang 1. Tingkat Bunga Uang 2. Kurs Valuta Asing 3. Inflasi Mengikuti sosialisasi kebijakan fiskal kemenkeu via zoom	1	1	1.00	1	1	1.00
8	Peredaran Uang, Lembaga Keuangan dan Sektor Riil	Peredaran Uang 2. Lembaga Keuangan 3. Sektor Riil.	1	1	1.00	1	1	1.00
9	Pola Penerimaan Pemerintah, Pola Penerimaan Pusat, Pola Penerimaan Daerah dan Penghasilan Pemerintah dari Inflasi	Penerimaan Pemerintah 1. Pola Penerimaan Pusat 2. Pola Penerimaan Daerah	1	1	1.00	1	1	1.00
10	Perkembangan Kebijakan Fiskal 1983-Sekarang	Perkembangan kebijakan fiskal dan kredibilitasnya	1	1	1.00	1	1	1.00
11	Kebijaksanaan Fiskal dan Moneter dalam Otonomi Daerah, Dana Alokasi Umum, Dana Alokasi Khusus, dan Perimbangan Keuangan Daerah	Kebijaksanaan Fiskal dan Moneter dalam Otonomi Daerah Dana Alokasi Umum Dana Alokasi Khusus dan Perimbangan Keuangan Daerah	1	1	1.00	1	1	1.00
12	Kebijaksanaan Fiskal dalam Mengatasi Hutang Luar Negeri	Kebijakan mix fiscal and moneter dalam program Burden Sharing	1	1	1.00	1	1	1.00
13	Menganalisis, mengevaluasi dan mengidentifikasi permasalahan pada paper	Presentasi virtual dengan topik kebijakan Fiskal dan Moneter yang telah di pilih	1	1	1.00	1	1	1.00
14	Menganalisis, mengevaluasi dan mengidentifikasi permasalahan pada paper	Presentasi lanjutan untuk tugas tema yang ditentukan.	1	1	1.00	1	1	1.00
15	Menganalisis, mengevaluasi dan mengidentifikasi permasalahan pada paper	Presentasi virtual dengan video atau Vn sesuai tema yang dipilih	1	1	1.00	1	1	1.00
			<b>Jumlah</b>		<b>15.00</b>	<b>Jumlah</b>		<b>15.00</b>
			<b>Skor</b>		<b>100.00</b>	<b>Skor</b>		<b>100.00</b>
			<b>Skor Akhir</b>					<b>100.00</b>

Keterangan :

TM = Tatap Muka

Jika sesuai realisasi sama rencana baik materi maupun jadwal tatap muka maka diberi nilai 1 dan jika tidak diberi nilai

Rata-rata = Nilai skor setiap kelas dibagi jumlah kelas

Skor Konten = Jumlah rata-rata dibagi jumlah materi

Skor Tatap muka = jumlah tatap muka dibagi jumlah pertemuan

Skor akhir = (70% x skor konten) + (30% x skor Tatap Muka)

Padang , April 2021

Tim Movev-In

Arie Frinola Minovia, SE, M.Si

## Form Mutu Soal

FAKULTAS : EKONOMI DAN BISNIS  
 PROGRAM STUDI : Ekonomi Pembangunan (S1)  
 SEMESTER / TA : GANJIL/ 2020-2021  
 DOSEN : Nurul Huda, SE, M.Si



No.	Kode Mata Kuliah	Nama Mata Kuliah	Bobot SKS	Mata Kuliah Wajib/ Pilihan	Kesesuaian dengan RPS/SAP	Validasi Soal (gunakan form Validasi soal)	Soal memiliki kisi-kisi bobot penilaian	Soal memiliki Informasi yg lengkap: waktu, sifat ujian, dll	Tiap Soal memiliki bahasa yang mudah dipahami	Tingkatan Soal Sudah di level analisis/ evaluasi/ mencipta	Waktu yang disediakan proporsional	Jumlah skor permata kuliah
1	1111933327	Ekonomi Perencanaan	3	Wajib	1	1	1	1	1	1	1	100.00
2	1111937348	Perekonomian Indonesia	3	Wajib	1	1	1	1	1	1	1	100.00
3	1111937347	Seminar Ekonomi Pembangunan	3	Wajib	1	1	1	1	1	1	1	100.00
4	1211947358	Kebijakan Fiskal dan Moneter	3	Wajib	1	1	1	1	1	1	1	100.00
Jumlah Skor												400.00
Rata Skor												100.00

### Keterangan:

Jika ada/sesuai tulis angka 1

Jika tidak ada/tidak sesuai tulis angka 0

Jumlah skor per matakuliah = jumlah skor/jumlah yang dinilai x 100

Rata-rata skor = jumlah total skor dibagi dengan jumlah mata kuliah yang dievaluasi

Padang, April 2021

Tim Monev-In

Arie Frinola Minovia, SE, M.Si

## EVALUASI METODE PENILAIAN

FAKULTAS : EKONOMI DAN BISNIS  
 PROGRAM STUDI : Ekonomi Pembangunan (S1)  
 SEMESTER / TA : GANJIL/ 2020-2021  
 DOSEN : Nurul Huda, SE, M.Si



No.	Kode Mata Kuliah	Nama Mata Kuliah	Bobot SKS	Mata Kuliah Wajib/ Pilihan	Cakupan Penilaian			Transparansi dan Akuntabilitas Penilaian	Ketepatan Waktu Penyerahan Nilai	Proporsi Mahasiswa Yang Lulus	Jumlah skor permata kuliah
					Bobot pada tugas-tugas (PR atau makalah) ≥ 20%	Penilaian Proses	Penilaian Hasil				
1	1111933327	Ekonomi Perencanaan	3	Wajib	1	1	1	1	1	1.00	100.00
2	1111937348	Perekonomian Indonesia	3	Wajib	1	1	1	1	1	1.00	100.00
3	1111937347	Seminar Ekonomi Pembangunan	3	Wajib	1	1	1	1	1	1.00	100.00
4	1211947358	Kebijakan Fiskal dan Moneter	3	Wajib	1	1	1	1	1	0.98	99.67
Jumlah Skor											399.67
Rata Skor											99.92

### Keterangan:

Jika ada/sesuai tulis angka 1

Jika tidak ada/tidak sesuai tulis angka 0

Jumlah Skor per matakuliah = jumlah skor/Jumlah yang dinilai x 100

Rata-rata skor = jumlah total skor semester dibagi dengan jumlah mata kuliah yang dievaluasi

Padang, April 2021

Tim Monev-In

Arie Frinola Minovia, SE, M.Si

## FORM HASIL EVALUASI KINERJA DOSEN OLEH MAHASISWA

FAKULTAS : EKONOMI DAN BISNIS  
 PROGRAM STUDI : Ekonomi Pembangunan (S1)  
 SEMESTER / TA : GANJIL/ 2020-2021  
 DOSEN : Nurul Huda, SE, M.Si



No.	Nama MK	Jumlah Responden	Uraian				Nilai	Rata-rata	Skor	Keterangan
			Perencanaan Perkuliahan	Keterampilan Mengajar	Suasana Pembelajaran	Kedisiplinan				
1	SEMINAR EKONOMI PEMBANGUNAN	45	3.52	3.57	3.58	3.56	3.56	88.94	Sangat Baik	
2	EKONOMI PERENCANAAN	55	3.57	3.50	3.50	3.49	3.52	87.88	Sangat Baik	
3	PEREKONOMIAN INDONESIA	29	3.49	3.50	3.49	3.50	3.50	87.38	Sangat Baik	
4	KEBIJAKAN FISKAL DAN MONETER	30	3.35	3.33	3.43	3.46	3.39	3.48	87.00	Sangat Baik
5	KEBIJAKAN FISKAL DAN MONETER	40	3.62	3.55	3.55	3.57	3.57			

Padang, April 2021  
 Tim Monev-In

Arie Frinola Minovia, SE, M.Si

## REKAPITULASI MUTU PEMBELAJARAN DOSEN

FAKULTAS : EKONOMI DAN BISNIS  
 PROGRAM STUDI : Ekonomi Pembangunan (S1)  
 SEMESTER / TA : GANJIL/ 2020-2021



No	Nama	Mata Kuliah	Mutu Pembelajaran	Mutu Soal	Mutu Penilaian	Kuisisioner mahasiswa	Rata-rata per Matakuliah	Rata kinerja Pembelajaran
1	Nurul Huda, SE, M.Si	Ekonomi Perencanaan	98.00	100.00	100.00	87.88	97.79	97.94
2		Perekonomian Indonesia	100.00	100.00	100.00	87.38	98.74	
3		Seminar Ekonomi Pembanguna	95.33	100.00	100.00	88.94	96.56	
4		Kebijakan Fiskal dan Moneter	100.00	100.00	99.67	87.00	98.67	

Padang, April 2021  
 Tim Monev-In

Arie Frinola Minovia, SE, M.Si



**Form Mutu Penelitian**

FAKULTAS EKONOMI DAN BISNIS  
 PROGRAM STUDI Ekonomi Pembangunan (S1)  
 SEMESTER / TA GANJIL/ 2020-2021  
 DOSEN Nurul Huda, SE, M.Si



No	Judul Artikel	Jenis Publikasi	Nama Jurnal/Proceeding/ buku/HKI	Ketua/ Anggota	Skor	Sumber dana	Skor	Rata-Rata Skor
1	Preferensi Konsumen Dari Sisi Ekonomi Terhadap Produk Corona Survival Pouch Dengan Pendekatan Value Engineering	Laporan Penelitian		Anggota	45	Mandiri	75	57
2	Tinjauan Defisit Fiskal Ekspor, Impor dan Jumlah UMKM Terhadap Pertumbuhan Ekonomi Indonesia	Jurnal Nasional Terakreditasi	Jurnal Benefita	Anggota	70	Mandiri	75	72

Padang, April 2021  
 Tim Monev-In

Arie Frinola Minovia, SE, M.Si

**Form Mutu Pengabdian Kepada Masyarakat**

FAKULTAS EKONOMI DAN BISNIS  
 PROGRAM STUDI Ekonomi Pembangunan (S1)  
 SEMESTER / TA GANJIL/ 2020-2021  
 DOSEN Nurul Huda, SE, M.Si




No	Judul Pengabdian	Ketua/Anggota	Jenis Publikasi	Nama Jurnal/Proceeding	Skor	Sumber dana	Skor	Rata-Rata Skor
1	Sosialisasi Model Pembangunan Ekonomi Berwawasan Lingkungan	Anggota	Laporan		80	Mandiri	75	78

Padang, April 2021  
 Tim Monev-In

Arie Frinola Minovia, SE, M.Si

Form Penunjang			
FAKULTAS		EKONOMI DAN BISNIS	
PROGRAM STUDI		Ekonomi Pembangunan (S1)	
SEMESTER / TA		GANJIL/ 2020-2021	
			
No	Nama Dosen	Jumlah Kegiatan Penunjang	Skor
1	Nurul Huda, SE, M.Si	8	100
			Padang, April 2021
			Tim Monev-In
			Arie Frinola Minovia, SE, M.Si

Form Jabatan Fungsional dan Pendidikan				
FAKULTAS		EKONOMI DAN BISNIS		
PROGRAM STUDI		Ekonomi Pembangunan (S1)		
SEMESTER / TA		GANJIL/ 2020-2021		
				
No	Nama Dosen	Jabatan Fungsional	Pendidikan	Skor
1	Nurul Huda, SE, M.Si	80	90	85
			Padang, April 2021	
			Tim Monev-In	
			Arie Frinola Minovia, SE, M.Si	

Rekapitulasi Kinerja Dosen									
FAKULTAS		EKONOMI DAN BISNIS							
PROGRAM STUDI		Ekonomi Pembangunan (S1)							
SEMESTER / TA		GANJIL/ 2020-2021							
									
No	Nama Dosen	Pembelajaran	Penelitian	PKM	Penunjang	Jabfung + Pendidikan	Skor Akhir	Kinerja	Nilai Tambah
1	Nurul Huda, SE, M.Si	97.94	72	78	100	85	87.32	Sangat Baik	*
Capaian Kinerja :							Padang, April 2021		
		Rentang	Kinerja						
		85 - 100	Sangat baik						
		70 - 84,99	Baik						
		55 - 69,99	Cukup Baik						
		< 55	Kurang Baik						
							Arie Frinola Minovia, SE, M.Si		